

Proposta n.º JF 93/2018

Prestação de Contas do Ano 2017

Considerando que nos termos da alínea e) do n.º 1 do artigo 16.º do Regime Jurídico das Autarquias Locais (RJAL), aprovado pela Lei n.º 75/2013, de 12 de setembro, compete à Junta de Freguesia elaborar e aprovar os documentos de prestação de contas a submeter à apreciação e votação da Assembleia de Freguesia;

Considerando os documentos de Prestação de Contas referentes ao ano de 2017 em anexo e que se consideram parte integrante da presente proposta;

Proponho que se delibere:

- Aprovar os documentos de Prestação de Contas e submete-los à apreciação e votação da Assembleia de Freguesia.

Agualva-Cacém, 05 de abril de 2018

O Vogal Tesoureiro



João Castanho

Proposta n.º JF 93/2018

Prestação de Contas do ano 2017

Deliberação: Aprovada Reprovada
Unanimidade Maioria

Votos a favor		Votos contra		Abstenções	
Presidente Carlos Casimiro	X	Presidente Carlos Casimiro		Presidente Carlos Casimiro	
Secretário Dâmaso Martinho	X	Secretário Dâmaso Martinho		Secretário Dâmaso Martinho	
Tesoureiro João Castanho	X	Tesoureiro João Castanho		Tesoureiro João Castanho	
1º Vogal Helena Cardoso	X	1º Vogal Helena Cardoso		1º Vogal Helena Cardoso	
2º Vogal Cristina Mesquita	X	2º Vogal Cristina Mesquita		2º Vogal Cristina Mesquita	
3º Vogal Ricardo Varandas	X	3º Vogal Ricardo Varandas		3º Vogal Ricardo Varandas	
4º Vogal Victor Ferreira	X	4º Vogal Victor Ferreira		4º Vogal Victor Ferreira	
Total	7	Total	0	Total	0

Aprovada em minuta, na reunião de 2018.04.09, para efeitos do disposto nos termos do n.º 3 e n.º 4 do artigo 57.º, da Lei n.º 75/2013, de 12 de setembro, e n.º 4 e n.º 6 do artigo 34.º do Código de Procedimento Administrativo.

A Junta de Freguesia


O Presidente: _____
 O Secretário: _____
 O Tesoureiro: _____
 O 1º Vogal: Helena Cardoso
 O 2º Vogal: Cristina Mesquita
 O 3º Vogal: _____
 O 4º Vogal: _____



FREGUESIA DE AGUALVA E MIRA SINTRA

PRESTAÇÃO DE CONTAS

RELATIVA AO
ANO FINANCEIRO DE 2017

APROVADO	
PELA JUNTA DE FREGUESIA  Em reunião de 2017.04.03	PELA ASSEMBLEIA DE FREGUESIA Em sessão de

RELATÓRIO DE GESTÃO 2017

ÍNDICE

Introdução	3
Análise Financeira	4
1. Execução Orçamental	4
1.1. Evolução da Execução Orçamental da Receita e da Despesa	4
2. Receita	5
2.1. Análise da Receita	5
2.2. Evolução da Receita	6
3. Despesa	7
3.1. Análise da Despesa	7
3.2. Evolução da Despesa	8
3.3. Execução da Despesa por Orgânicas	9
3.4. Evolução da Despesa por Orgânicas	11
4. Controlo Orçamental e Fluxos de Caixa.....	13
5. Execução Anual do Plano Plurianual de Investimentos.....	14
6. Execução Anual do Plano Plurianual das Ações mais Relevantes	14
Anexos	15

INTRODUÇÃO

Conforme decorre da Lei n.º 75/2013 de 12 de Setembro, é da competência do Executivo da Junta de Freguesia a elaboração e a aprovação dos documentos de prestação de contas, de acordo com a alínea e) do n.º 1 do artigo 16.º, submetendo-se, posteriormente, à Assembleia de Freguesia.

No cumprimento do estabelecido no Decreto-Lei n.º 54-A/99, de 22 de Fevereiro que aprovou o POCAL (Plano Oficial de Contabilidade das Autarquias Locais) – apresentam-se os principais documentos de prestação de contas, cujo detalhe vai além do exigido pelo Tribunal de Contas.

Para a elaboração deste relatório efetuou-se uma análise à execução orçamental onde estão expressas informações detalhadas sobre a execução da receita e da despesa, incluindo as necessárias comparações com os valores previsionais, assim como uma análise da execução por unidade orgânica e comparações com a realização das despesas do ano anterior, bem como análise da execução do Plano Plurianual de Investimentos e do Plano Plurianual das Ações mais relevantes.

Para tal, foram utilizados os métodos adequados à classificação das receitas e despesas, procurando-se, assim, mostrar de modo claro, a situação financeira da Autarquia com a apresentação de um conjunto de mapas e quadros que permitiu uma melhor análise.

Para além disso foram elaborados todos os documentos necessários para o devido suporte documental da contabilidade a enviar ao Tribunal de Contas.

Estes documentos traduzem a execução orçamental, patrimonial e económica dos documentos previsionais da Junta de Freguesia de Agualva e Mira Sintra.



ANÁLISE FINANCEIRA

1. Execução Orçamental

No exercício de 2017 o orçamento da receita atingiu um grau de execução de 99,22%, que corresponde ao montante de €1.631.925,95. Já o orçamento da despesa atingiu um grau de execução de 88,32%, que corresponde a um total de pagamento efetuados durante o ano no valor de €1.452.604,05.

1.1. Evolução da Execução Orçamental da Receita e da Despesa

A Junta de Freguesia, ao longo dos últimos 4 anos, teve um desempenho positivo, tanto na arrecadação da receita, como no desenvolvimento e concretização de projetos, contribuindo assim para um sucessivo crescimento a nível da execução orçamental, conforme se apresenta no quadro seguinte:

Quadro 1 – Execução da Receita e da Despesa nos últimos 4 anos

Ano	Receita			Despesa		
	Previsão	Execução	% Exec	Previsão	Execução	% Exec
2014	1.365.579,40	1.314.195,76	96,24%	1.365.579,40	888.423,80	65,06%
2015	1.709.901,51	1.709.094,25	99,95%	1.709.901,51	1.334.744,54	78,06%
2016	1.644.796,06	1.636.956,90	99,52%	1.644.796,06	1.412.872,10	85,90%
2017	1.644.796,06	1.631.925,95	99,22%	1.644.796,06	1.452.604,05	88,32%

De acordo com os gráficos seguintes, a receita atingiu quase uma execução de 100%. No que se refere à despesa tem-se notado uma evolução ligeira dos valores face aos realizados em anos anteriores.

Gráfico 1 – Evolução da execução da Receita

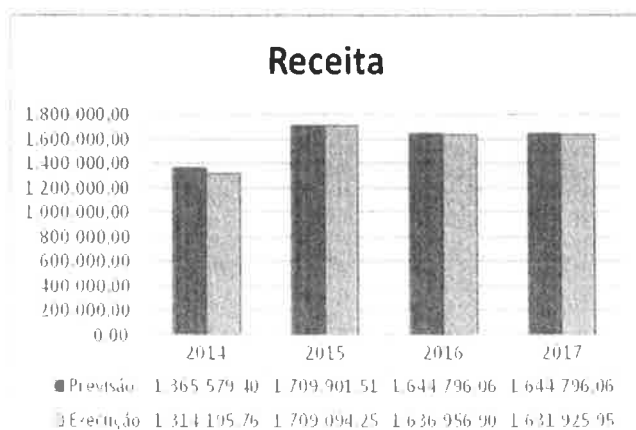
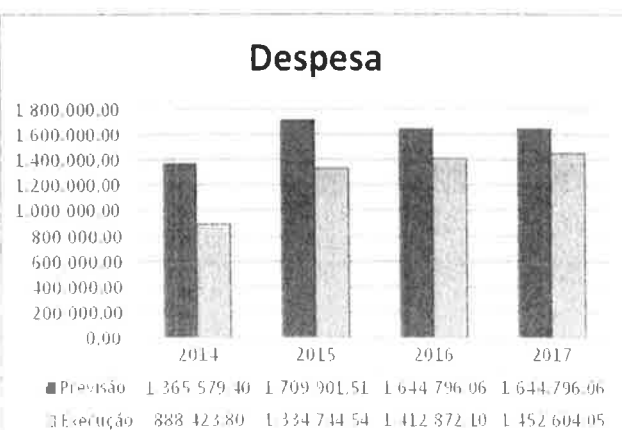


Gráfico 2 – Evolução da execução da despesa





2. Receita

2.1. Análise da Receita

No ano de 2017 a receita ascendeu a um montante total de €1.631.925,95, a qual se subdivide em Receitas Correntes no montante de €1.170.061,60, em Receitas de Capital no valor de €87.365,44, em Outras Receitas no montante de €149,20 e no Saldo de Gerência no valor de €374.349,71.

No geral registou-se um bom grau de execução da receita que atingiu os 99%. No entanto, essa execução esteve condicionada em algumas rubricas pelo facto de não haver orçamento aprovado pela Assembleia de Freguesia, reportando-se assim a previsões do ano anterior, uma vez que o orçamento em vigor correspondia ao orçamento corrigido a 31 de dezembro de 2016.

Para uma melhor análise apresenta-se um quadro, onde é indicado o grau de execução da receita por rubricas (entre os valores previstos e os montantes realizados durante o exercício de 2017), bem como o peso que cada uma dessas rubricas representa em relação ao total da receita cobrada.

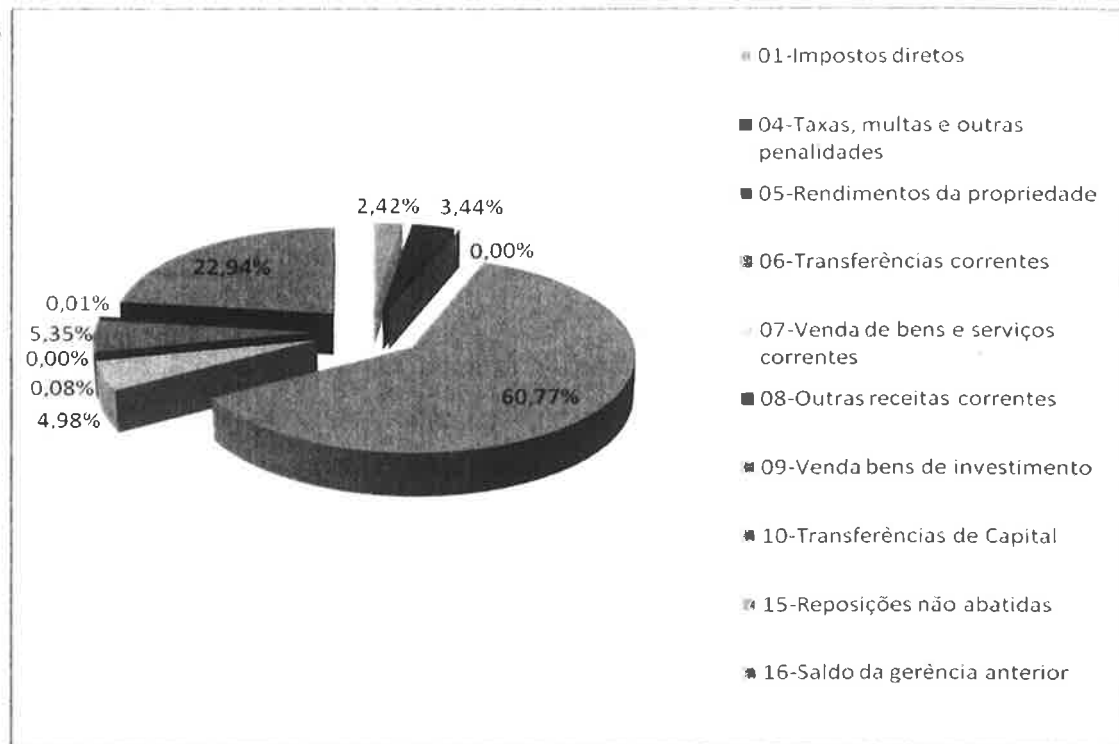
Quadro 2 – Execução da Receita Total

Rubricas	Receita Prevista	Receita Cobrada	% Peso	Grau Exec. %
01-Impostos diretos	42.500,00	39.549,79	2,42%	93,06%
04-Taxas, multas e outras	50.477,20	56.137,45	3,44%	111,21%
05-Rendimentos da propriedade	1,00	0,00	0,00%	0,00%
06-Transferências correntes	1.019.933,48	991.747,19	60,77%	97,24%
07-Venda bens e serviços correntes	65.269,52	81.277,40	4,98%	124,53%
08-Outras receitas correntes	4.896,70	1.349,77	0,08%	27,56%
09-Venda de bens de investimento	2,00	0,00	0,00%	0,00%
10-Transferências de Capital	87.365,45	87.365,44	5,35%	100,00%
15-Reposições não abatidas pag.	1,00	149,20	0,01%	<100,00%
Sub-Total das Receitas Orçamentais	1.270.446,35	1.257.576,24		98,99%
16-Saldo da gerência anterior	374.349,71	374.349,71	22,94%	100,00%
Total da Receita	1.644.796,06	1.631.925,95	100,00%	99,22%

Tomando como ponto de partida o quadro anterior, importa destacar o peso, em percentagem, que cada rubrica representa em relação à receita total cobrada, de acordo com o gráfico seguinte:

Handwritten notes and signatures in the top left corner, including the name "A. Gonçalves" and other illegible scribbles.

Gráfico 3 – Estrutura das Receitas Cobradas



Como se pode verificar no gráfico anterior, as "transferências correntes" continuam a ter um peso marcante na estrutura da receita, representando mais de 60% da receita total.

2.2. Evolução da Receita

Comparativamente com ano de 2016, o orçamento da receita de 2017 (não contando com o saldo de gerência) apresenta um total de receitas arrecadadas muito idênticas, diferenciando apenas num decréscimo que não chega a atingir 1%, como demonstrado no quadro seguinte.

Quadro 3 – Evolução da Receita

Descrição	Receita 2016	Receita 2017	Variação	
			Valor	%
01-Impostos diretos	50.977,37	39.549,79	-11.427,58	-22,42%
04-Taxas, multas e outras penalidades	51.825,80	56.137,45	4.311,65	8,32%
05-Rendimentos da propriedade	0,00	0,00	0,00	0,00%
06-Transferências correntes	1.003.830,25	991.747,19	-12.083,06	-1,20%
07-Venda de bens e serviços correntes	59.059,48	81.277,40	22.217,92	37,62%
08-Outras receitas correntes	9.548,85	1.349,77	-8.199,08	-85,86%
09-Venda de bens de investimento	0,00	0,00	0,00	0,00%
10-Transferências de Capital	87.365,44	87.365,44	0,00	0,00%
15-Reposições não abatidas nos pag.	0,00	149,20	149,20	0,00%
Total das Receitas	1.262.607,19	1.257.576,24	-5.030,95	-0,40%

Se fizermos uma análise comparativa, por rubricas, constatamos algumas variações significativas, que são justificadas da seguinte forma:

- Quanto aos Impostos Diretos, verifica-se que em 2017 se registou um decréscimo de 22,42% em relação ao ano anterior, correspondendo a uma diminuição em cerca de 11 mil euros. Esta diminuição é justificada pelo recebimento, no início do ano de 2016, de cerca de 10 mil quinhentos euros aproximadamente, valor que correspondia ao ano de 2015.
- Respeitante à rubrica das Taxas, Multas e Outras Penalidades, como seria de esperar, registou-se um aumento de 8,32%, devido, em parte, à entrada de verbas com a abertura da Feira do Largo da República.
- No caso das Transferências Correntes – onde se inclui as verbas provenientes do Fundo de Financiamento das Freguesias, dos Protocolos com o IEFP e das transferências do Município de Sintra – verifica-se um decréscimo 1,2%, correspondente a uma quebra na receita em cerca de 12 mil euros. Esta diminuição justifica-se, em parte, pelo não recebimento, durante o ano 2017, da última tranche correspondente ao 4º trimestre do protocolo Espaços de Jogos e Recreios e do protocolo dos Recintos Desportivos Descobertos, da última tranche do 2º semestre do protocolo Parque Urbano de Mira Sintra e no caso do protocolo com IEFP (apresentações quinzenais), que já tinha terminado no ano anterior.
- No que diz respeito às Vendas de Bens e Serviços Correntes, importa salientar que estas registam um crescimento de 37,62%, que corresponde a um acréscimo do montante recebido em relação ao ano anterior de cerca de 22 mil euros. Este valor é, em parte, justificado pelo aumento dos participantes/inscrições na Universidade Sénior, na Hidroginástica e Natação e outras atividades promovidas pela Junta de Freguesia.
- Quanto às Transferências de capital, estas registam um equilíbrio em relação ao ano anterior, uma vez que não houve alteração no valor do protocolo.

3. Despesa

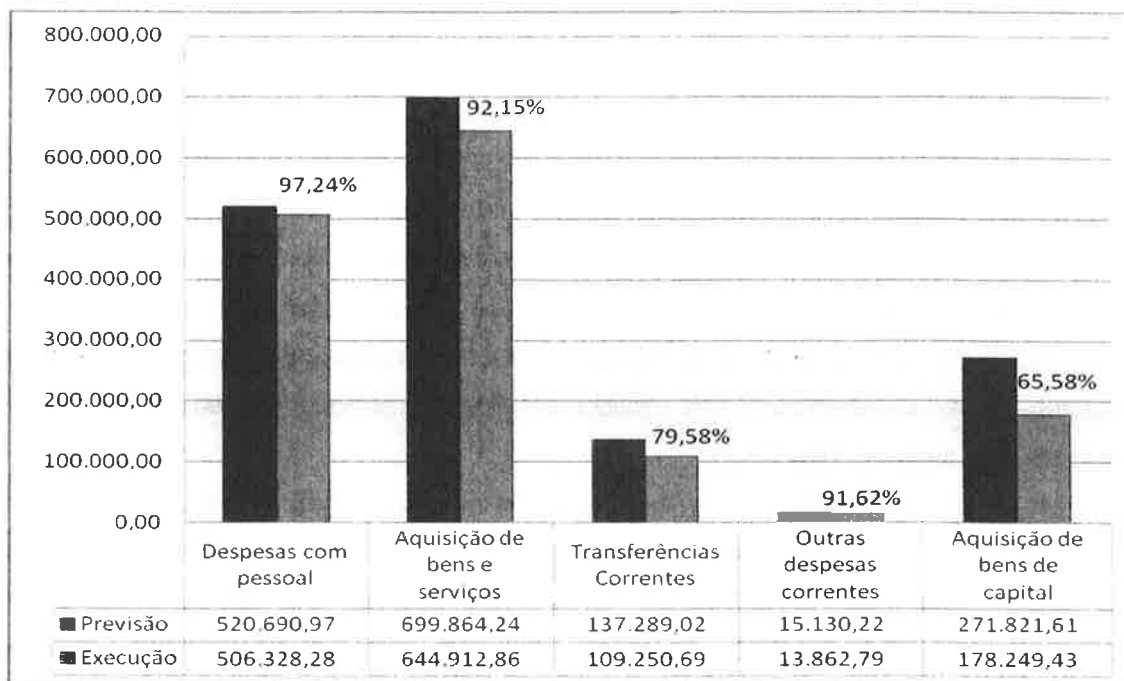
3.1 Análise da Despesa

O orçamento da despesa atingiu no ano 2017 um grau de execução de 88,32% em relação às despesas previstas, correspondendo a um montante total de pagamentos efetuados de €1.452.604,05, sendo que €1.274.354,62 se reportam a Despesas Correntes e €178.249,43 corresponde a Despesas de Capital.

Para uma melhor análise apresenta-se no gráfico seguinte o grau de execução das principais rubricas da Despesa.

Handwritten notes and signatures in the top left corner.

Gráfico 4 – Execução da Despesa



De uma forma geral, quase todas as rubricas da despesas atingiram um elevado grau de execução. Contudo, a rubrica das Aquisições de Bens de Capital apresentam uma execução de 65,58%, face ao total orçamentado, em virtude de alguns projetos se encontrarem em fase de conclusão ou em curso para o exercício do ano seguinte.

3.2. Evolução da Despesa

Comparativamente ao ano de 2016 verifica-se que em 2017 se registou um crescimento da despesa na ordem de 2,81%, o que corresponde a um acréscimo de pagamentos efetuados no montante de €39.731,95.

Para um melhor esclarecimento, apresenta-se no quadro seguinte a evolução da Despesa por rubricas nos últimos 2 anos.

Quadro 4 – Evolução da despesa

Rubricas da Despesa	Realização		Variação	
	Ano 2016	Ano 2017	Valor	%
01-Despesas com o pessoal	466.849,52	506.328,28	39.478,76	8,46%
02-Aquisição de bens e serviços	612.949,59	644.912,86	31.963,27	5,21%
03-Juros e outros encargos	25.000,00	0,00	-25.000,00	-100,00%
04-Transferências correntes	64.862,45	109.250,69	44.388,24	68,43%
06-Outras despesas correntes	14.143,52	13.862,79	-280,73	-1,98%
07-Aquisição de bens de capital	229.067,02	178.249,43	-50.817,59	-22,18%
Total da Despesa	1.412.872,10	1.452.604,05	39.731,95	2,81%

Handwritten signatures and initials, including 'ALVARO' and 'u'.

Relativamente ao quadro que antecede, importa destacar o crescimento das "Transferências Correntes" (em 68,43%) tendo contribuído para tal, de entre outras, a continuação do desempenho da junta no apoio às associações, escolas e outras entidades da Freguesia, que rondou os 63 mil euros, assim como, o apoio a famílias carenciadas em que a junta disponibilizou o montante que rondou os 42 mil euros.

Quanto às rubricas que registaram um decréscimo, salientamos a de *Aquisição de Bens de Capital* (com 22,18%), que, em grande parte, correspondem a projetos que se encontram em fase de conclusão.

3.3. Execução da Despesa por Orgânicas

No que diz respeito à despesa por unidades orgânicas, apresenta-se o Quadro 5, onde podemos verificar o grau de execução que cada uma atingiu, assim como o peso que representam no total do orçamento de 2017.

Quadro 5 – Execução da Despesa por Orgânicas

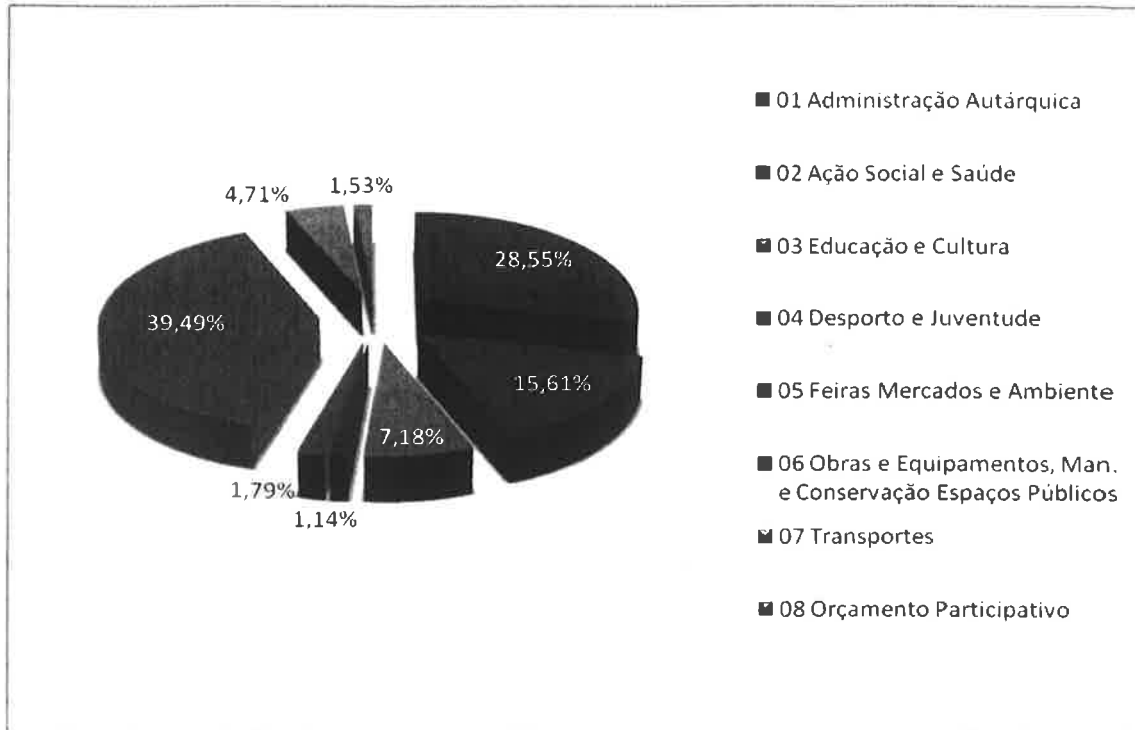
Resumo Orgânicas				
Orgânica	Despesas Previstas	Despesas Pagas	Peso %	Tx Exec. %
01 Administração Autárquica	446.665,06	414.760,04	28,55%	92,86%
02 Ação Social e Saúde	254.398,15	226.784,77	15,61%	89,15%
03 Educação e Cultura	115.753,33	104.239,25	7,18%	90,05%
04 Desporto e Juventude	22.941,78	16.576,83	1,14%	72,26%
05 Feiras Mercados e Ambiente	30.030,43	26.053,06	1,79%	86,76%
06 Obras e Equipamentos, Man. e Conservação Espaços Públicos	675.678,07	573.585,78	39,49%	84,89%
07 Transportes	77.049,24	68.362,90	4,71%	88,73%
08 Orçamento Participativo	22.280,00	22.241,42	1,53%	99,83%
Totais	1.644.796,06	1.452.604,05	100,00%	88,32%

De um modo geral, no período em análise, todas as unidades orgânicas apresentam um elevado grau de execução.

Tomando como ponto de partida o registo anterior, importa destacar o peso, em percentagem, que cada unidade orgânica representa em relação ao orçamento total da despesa, conforme apresentado no gráfico seguinte:

Handwritten notes and signatures in the top left corner.

Gráfico 5 – Estrutura da Despesa Distribuída por Orgânicas



Conjugando o Quadro 5 com o Gráfico 3, podemos verificar que no ano de 2017 a despesa distribuída por cada orgânica comportou-se da seguinte forma:

- A unidade orgânica "Administração Autárquica" teve um grau de execução de 92,86%, o que representa 28,55% da despesa total do orçamento.
- A "Ação Social e Saúde" apresentaram um grau de execução de 89,15%, subindo a nível de representação no orçamento total da despesa de 12,97% (em 2016) para 15,61% (em 2017), tendo sido disponibilizado para esta unidade orgânica o montante de €226.784,77. Contribuíram para tal, as despesas com o pessoal na área da ação social, as atividades desenvolvidas para os Séniores da freguesia, principalmente a hidroginástica, ginástica, Universidade Sénior, entre outros. Contribuíram também os apoios atribuídos às Instituições de solidariedade social sem fins lucrativos, onde a Junta de Freguesia subiu a nível de apoios atribuídos em relação ao ano anterior, que foi de €11.480,69, passando para €19.630,54, em 2017. Continuou a apoiar as famílias carenciadas da freguesia, principalmente, nas comparticipações em medicamentos, na aquisição de próteses oculares e de bens alimentares, tendo mesmo duplicado os apoios em relação ao ano anterior, que foi de €20.413,31, para €42.121,41 em 2017.
- A unidade orgânica da "Educação e Cultura" ascendeu a um montante de despesas realizadas de €104.239,25, o que representou 7,18% do orçamento total, atingindo um grau de execução de 90,05%. Contribuíram para este nível de execução, as despesas com

peçoal afeto às atividades culturais, a aquisição de bens e serviços para desenvolvimento das iniciativas, as colónias de férias, entre outras. Destacam-se nesta unidade orgânica os apoios financeiros atribuídos pela Junta de Freguesia neste exercício às escolas e às Instituições sem fins lucrativos no montante de €29.498,75.

- Os custos com o pelouro do "Desporto e Juventude" ascenderam a €16.576,83, tendo um grau de execução de 72,26%, o que representou 1,14% da despesa total. Os custos mais significativos deste pelouro dizem respeito às despesas com a aquisição de bens e serviços para todas as atividades desenvolvidas pelo gabinete técnico desportivo. Nesta orgânica foram ainda imputadas despesas referentes ao apoio a clubes e associações desportivas da Freguesia no total de €3.297,99.
- A unidade orgânica "Feiras, Mercados e Ambiente", registam um valor de €26.053,06, o que representa uma taxa de execução financeira da despesa orçamentada de 86,76%. Contribuíram para este nível de execução, aquisição de equipamentos para a Feira do Largo da República, as despesas com os serviços de policiamento da feira de Mira Sintra, os custos com a fiscal das feiras, bem como as iniciativas desenvolvidas no âmbito da integração social e do ambiente.
- A unidade orgânica "Obras e Equipamentos e Conservação do Espaço Público" apresenta um grau de execução de 84,89%, com um total de despesas pagas no montante de €573.585,78, que corresponde a despesas com pessoal, aquisição de bens e serviços para a manutenção e melhorias no espaço público e ajardinados, espaços de jogos e recreios, conservação e manutenção das calçadas. Esta unidade orgânica é a que representa o maior peso do orçamento total da despesa, com 39,49%.
- A unidade orgânica dos "Transportes" representam 4,71% da despesa e o seu grau de execução rondou os 88,73%.
- O "Orçamento Participativo", com um valor que rondou os €22.241,42, apresenta um grau de execução de 99,83%. Estes montantes correspondem em grande parte à concretização, tanto do projeto vencedor OP2016 Jovem "Danças Interculturais" no montante de €8.000,00, como do projeto OP2016 Geral "Requalificação do Campo de Jogos Escola Matias Aires", no montante de €12.715,97.

3.4 Evolução das Despesas por Orgânicas

Neste ponto apresenta-se um novo quadro, que nos permite uma melhor análise da evolução das despesas entre os anos 2016 e 2017, e onde se estabelece uma comparação dos pagamentos efetuados pelas diversas orgânicas.

Quadro 6 – Evolução das Despesas por Orgânicas nos últimos 2 anos

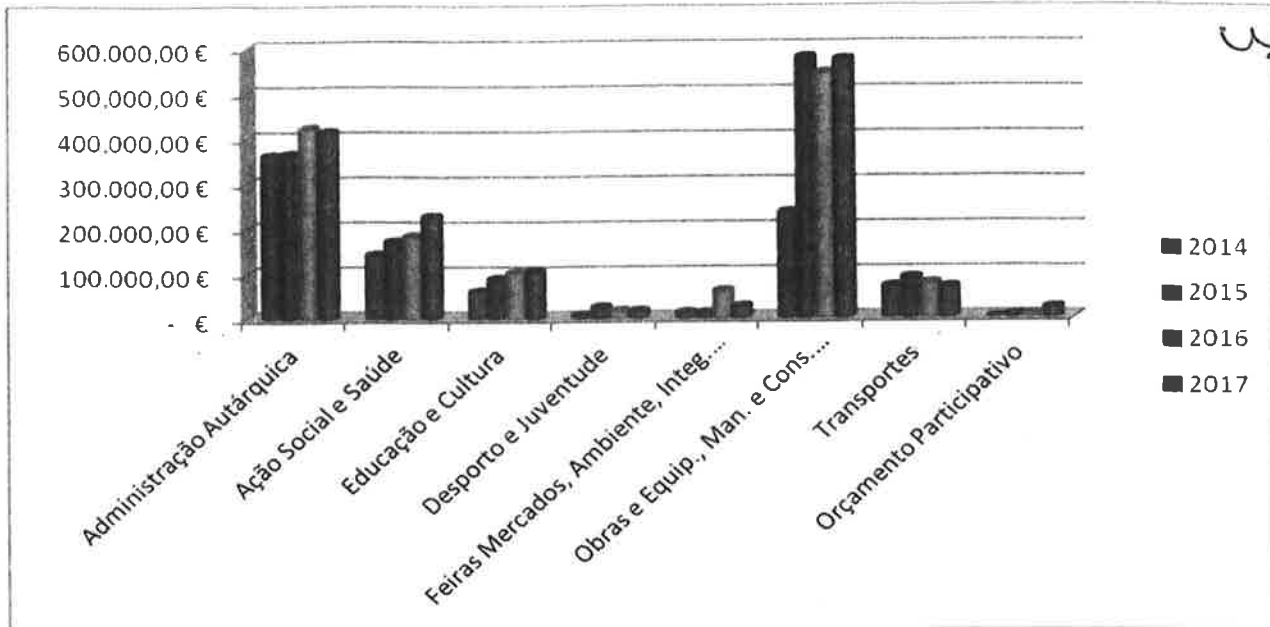
Orgânica	Ano 2016	Ano 2017	Variação	
			Valor	%
01 Administração Autárquica	423.358,09	414.760,04	-8.598,05	-2,03%
02 Ação Social e Saúde	183.201,03	226.784,77	43.583,74	23,79%
03 Educação e Cultura	101.526,26	104.239,25	2.712,99	2,67%
04 Desporto e Juventude	16.632,70	16.576,83	-55,87	-0,34%
05 Feiras Mercados e Ambiente	60.922,38	26.053,06	34.869,32	-57,24%
06 Obras e Equipamentos, Manutenção e Conservação Espaço Público	543.834,81	573.585,78	29.750,97	5,47%
07 Transportes	76.487,66	68.362,90	-8.124,76	-10,62%
08 Orçamento Participativo	6.909,17	22.241,42	15.332,25	221,91%
Totais	1.412.872,10	1.452.604,05	39.731,95	2,81%

Face ao Quadro que antecede, pode-se constatar quais as unidades orgânicas que apresentam, quer maiores subidas, quer maiores descidas:

- As unidades orgânicas que registaram maiores subidas foram: a "Ação Social e Saúde" com um crescimento de 23,79%, o que representa neste exercício uma disponibilização do total do orçamento de mais €43.583,74 em relação ao ano anterior; o Orçamento Participativo, com a concretização dos projetos vencedores, registou uma subida de mais €15.332,25; a unidade orgânica "Obras e Equipamentos, Manutenção e Conservação Espaço Público", teve mais €29.750,97 de investimento no espaço público e a "Educação e Cultura" teve uma subida de 2,67%.
- As unidades orgânicas que registaram maior descida foram: o caso das " Feiras Mercados e Ambiente", motivado pelo grande investimento efetuado no ano 2016, com a compra de equipamentos para a Feira do Largo da República (em 37 mil euros), o caso da "Administração Autárquica", "Transportes", "Desporto e Juventude", a descida foi pouco significativa, corresponde ao funcionamento normal dos serviços da Freguesia.

Ímporta contudo neste ponto efetuar uma análise da evolução da despesa por Unidades Orgânicas nos últimos 4 anos, conforme o gráfico que a seguir se apresenta.

Gráfico 6 – Comparação das orgânicas nos últimos 4 anos



Uma análise atenta ao Gráfico que antecede, permite-nos evidenciar que grande parte das unidades orgânicas, ao longo destes 4 anos, regista um crescimento no seu desempenho, nomeadamente, as unidades orgânicas "Ação Social e saúde" Educação e Cultura", "Obras e Equipamentos, Manutenção e Conservação Espaço Público" e o "Orçamento Participativo".

4. Controlo Orçamental e Fluxos de Caixa

Quadro 7 – Fluxos de Caixa de 01-01-2017 a 31-12-2017

RECEBIMENTOS			PAGAMENTOS		
Saldo gerência anterior		232.117,31	Despesas Orçamentais		1.452.604,05
Execução orçamental	224.084,80		Correntes	1.274.354,62	
Operações Tesouraria	8.032,51		Capitais	178.249,43	
Receitas orçamentais		1.257.576,24	Operações de Tesouraria		137.538,15
Correntes	1.170.061,60		Saldo Gerência Seguinte		37.106,05
Capitais	87.365,44		Execução orçamental	29.056,99	
Outras Receitas	149,20		Operações de Tesouraria	8.049,06	
Operações Tesouraria		137.554,70			
Total		1.627.248,25	Total		1.627.248,25

Em 2017 as receitas atingiram um montante de €1.257.576,24, enquanto as despesas atingiram o montante de €1.452.604,05, da análise conjunta aos mapas de controlo orçamental e fluxos de



caixa (que se anexa a este Relatório), verifica-se que o saldo de gerência a transitar para o exercício do ano seguinte é de €37.106,05, sendo que: O saldo de Execução orçamental corresponde a €29.056,99 e o saldo de Operações de Tesouraria €8.049,06.

5. Execução Anual do Plano Plurianual de Investimentos (PPI)

Da análise realizada ao Plano Plurianual de Investimentos constata-se que em 2017 o grau de execução anual no investimento atingiu 65,58%, correspondente ao montante de €178.249,43. Importa frisar que a execução do investimento não foi superior derivado a muitos dos projetos previstos se encontrarem em execução tendo a sua conclusão transitado para o ano de 2018.

6. Execução Anual do Plano Plurianual de Ações mais Relevantes (PPA)

As ações mais relevantes realizadas no Ano 2017 ascenderam a um valor total de €197.471,99, o que correspondeu a um grau de execução no final do ano de 93,81%.

Quadro 7 – Projetos do Plano Ações mais Relevantes realizados 2017

Descrição dos Projetos das Ações mais Relevantes	Montante
Conservação de espaços verdes ajardinados da Freguesia (Aigualva)	93.115,97
Conservação de espaços verdes ajardinados da Freguesia (Mira Sintra)	78.661,02
Hidroginástica para a população sénior	25.695,00
Total da execução (PPA)	197.471,99



ANEXOS

- Controlo Orçamental da Receita
- Controlo Orçamental da Despesa
- Resumo Fluxos de Caixa
- Fluxos de Caixa (resumo, recebimentos e pagamentos)
- Contas de Ordem
- Operações de Tesouraria
- Mapa de Fundos de Maneio
- Execução Anual do Plano Plurianual de Investimentos
- Execução Anual do Plano Plurianual das Ações mais Relevante
- Mapa Síntese dos Bens Inventariados
- Transferências Correntes de Despesa
- Caracterização da Entidade
- Resumo Diário de Tesouraria
- Síntese das Reconciliações Bancárias
- Contratos de Delegação de Competências
- Situação dos Contratos
- Relação Nominal dos Responsáveis
- Normas de Controlo Interno
- Comprovativos de Receita

-Controlo Orçamental Receita
-Controlo Orçamental Despesa

CONTROLO ORÇAMENTAL - RECEITA

Classificação Inicial: 0000000000 Final: 9999999999

Data inicial: 01/01/2017 Final: 31/12/2017

u
uf
Date: 03/04/2018
Ano: 2017
Unidade (EUR)

Código	CLASSIFICAÇÃO ECONÓMICA	Descrição	Previsões corrigidas	Receitas por cobrar no início do ano	Receitas liquidadas	Liquidações anuladas	Receitas cobradas brutas	Reembolsos restituições		Receita cobrada líquida	Receita por cobrar no final do ano	Grau exec. orçamental
								Emitidos	Pagos			
0102020000		Imposto Municipal sobre Imóveis	42.500,00	0,00	39.549,79	0,00	39.549,79	0,00	0,00	39.549,79	0,00	93,06
0401230101		Feira de Mira Sintra	14.575,00	0,00	12.045,00	0,00	12.045,00	0,00	0,00	12.045,00	0,00	82,64
0401230102		Feira de Colaride	6.745,20	0,00	6.122,90	0,00	6.122,90	0,00	0,00	6.122,90	0,00	90,77
0401230103		Feira Largo da Republica	1,00	0,00	7.350,00	0,00	7.350,00	0,00	0,00	7.350,00	0,00	735.000,00
0401230400		Canídeos	3.500,00	0,00	3.848,90	0,00	3.848,90	0,00	0,00	3.848,90	0,00	109,97
0401239903		Atestados	25.000,00	0,00	25.723,40	0,00	25.723,40	0,00	0,00	25.723,40	0,00	102,89
0401239904		Termos de justificação administrativa	1,00	0,00	0,00	0,00	0,00	0,00	0,00	0,00	0,00	0,00
0401239905		Certificação de fotocópias	150,00	0,00	407,25	0,00	407,25	0,00	0,00	407,25	0,00	271,50
0401239907		Atividades ruidosas de carácter temporário	500,00	0,00	640,00	0,00	640,00	0,00	0,00	640,00	0,00	128,00
0401239908		Venda ambulante de lotarias	1,00	0,00	0,00	0,00	0,00	0,00	0,00	0,00	0,00	0,00
0401239909		Arrumador de automóveis	1,00	0,00	0,00	0,00	0,00	0,00	0,00	0,00	0,00	0,00
0402010000		Juros de mora	1,00	0,00	0,00	0,00	0,00	0,00	0,00	0,00	0,00	0,00
0402040000		Coimas e penalidades por contra-ordenações	1,00	0,00	0,00	0,00	0,00	0,00	0,00	0,00	0,00	0,00
0402990000		Multas e penalidades diversas	1,00	0,00	0,00	0,00	0,00	0,00	0,00	0,00	0,00	0,00
0502010100		Juros de Depósitos	1,00	0,00	0,00	0,00	0,00	0,00	0,00	0,00	0,00	0,00
0601020200		Instituições Particulares	1,00	0,00	270,60	0,00	270,60	0,00	0,00	270,60	0,00	27.060,00
0602010000		Bancos e outras instituições financeiras	1,00	0,00	0,00	0,00	0,00	0,00	0,00	0,00	0,00	0,00
0603010400		Fundo de Financiamento das Freguesias	245.506,00	0,00	255.670,00	0,00	255.670,00	0,00	0,00	255.670,00	0,00	104,14
0603010600		DGAL - Regime de Permanência	37.896,44	0,00	37.860,41	0,00	37.860,41	0,00	0,00	37.860,41	0,00	99,90
0603019900		Outras	1,00	0,00	0,00	0,00	0,00	0,00	0,00	0,00	0,00	0,00
0603060000		Estado - Participação comunitária em projectos co-financiados	8.798,94	0,00	878,22	0,00	878,22	0,00	0,00	878,22	0,00	9,98
0603070100		IEFP - Protocolo de Cooperação	11.318,96	0,00	0,00	0,00	0,00	0,00	0,00	0,00	0,00	0,00
0603070200		IEFP - GIP	10.527,00	0,00	10.849,82	0,00	10.849,82	0,00	0,00	10.849,82	0,00	103,07
0603070300		IEFP - CEI+	1.000,00	0,00	0,00	0,00	0,00	0,00	0,00	0,00	0,00	0,00
0605010100		CMS - Recenseamento	250,00	0,00	201,35	0,00	201,35	0,00	0,00	201,35	0,00	80,54
0605010200		CMS - Eleições	9.256,50	0,00	9.352,14	0,00	9.352,14	0,00	0,00	9.352,14	0,00	101,03
0605010300		CMS - Apoio Financeiro	219.886,60	0,00	210.539,60	0,00	210.539,60	0,00	0,00	210.539,60	0,00	95,75
0605010400		CMS - Protocolo Espaço verdes	387.721,04	0,00	406.726,80	0,00	406.726,80	0,00	0,00	406.726,80	0,00	104,90
0605010500		CMS - Protocolo Parque Urbano	20.000,00	0,00	10.000,00	0,00	10.000,00	0,00	0,00	10.000,00	0,00	50,00
0605010600		CMS - Protocolo Moimho da Pedra	5.000,00	0,00	2.500,00	0,00	2.500,00	0,00	0,00	2.500,00	0,00	50,00
0605010700		CMS - Autocarro	3.000,00	0,00	0,00	0,00	0,00	0,00	0,00	0,00	0,00	0,00
0605010800		CMS - Protocolo Espaços Jogos e Recreios	42.267,00	0,00	31.700,25	0,00	31.700,25	0,00	0,00	31.700,25	0,00	75,00
0605010900		CMS - Protocolo Polidesportivo	10.000,00	0,00	4.500,00	0,00	4.500,00	0,00	0,00	4.500,00	0,00	45,00
0605011000		Descobertos	4.000,00	0,00	4.998,00	0,00	4.998,00	0,00	0,00	4.998,00	0,00	124,95
0605011100		CMS - Campo de Férias	3.500,00	0,00	4.200,00	0,00	4.200,00	0,00	0,00	4.200,00	0,00	120,00
0605019900		CMS - Outras transferências	1,00	0,00	1.500,00	0,00	1.500,00	0,00	0,00	1.500,00	0,00	150.000,00
0608010000		Famílias	1,00	0,00	0,00	0,00	0,00	0,00	0,00	0,00	0,00	0,00
0702080101		Colónias de Férias	10.500,00	0,00	6.054,00	0,00	6.054,00	0,00	0,00	6.054,00	0,00	57,66
0702080199		Outros Serviços Sociais	1,00	0,00	0,00	0,00	0,00	0,00	0,00	0,00	0,00	0,00

CONTROLO ORÇAMENTAL - RECEITA

Classificação Inicial: 0000000000 Final: 9999999999
 Data Inicial: 01/01/2017 Final: 31/12/2017

Data: 03/04/2018
 Ano: 2017

Unidade (EUR)

CLASSIFICAÇÃO ECONÓMICA	Descrição	Previsões corrigidas	Receitas por cobrar no início do ano	Receitas liquidadas	Liquidações anuladas	Receitas cobradas brutas	Reembolsos restituições		Receita cobrada líquida	Receita por cobrar no final do ano	Grau exec. orçamental receitas
							Emitidos	Pagos			
0702080202	Ocupação de Tempos Livres	2.000,00	0,00	5.676,00	0,00	5.676,00	0,00	0,00	5.676,00	0,00	283,80
0702080299	Outros Serviços Recreativos	1,00	0,00	0,00	0,00	0,00	0,00	0,00	0,00	0,00	0,00
0702080301	Universidade Sénior	5.000,00	0,00	8.646,00	0,00	8.646,00	0,00	0,00	8.646,00	0,00	172,92
0702080302	Festas Populares	1.500,00	0,00	2.130,98	0,00	2.130,98	0,00	0,00	2.130,98	0,00	142,07
0702080304	Ações de Valorização Pessoal	500,00	0,00	0,00	0,00	0,00	0,00	0,00	0,00	0,00	0,00
0702080399	Outros Serviços Culturais	1,00	0,00	0,00	0,00	0,00	0,00	0,00	0,00	0,00	0,00
0702080401	Natação/Hidroginástica	12.200,00	0,00	16.828,00	0,00	16.828,00	0,00	0,00	16.828,00	0,00	137,93
0702080402	Ginástica	8.000,00	0,00	11.206,00	0,00	11.206,00	0,00	0,00	11.206,00	0,00	140,08
0702080499	Outros Serviços Desportivos	880,00	0,00	3.240,00	0,00	3.240,00	0,00	0,00	3.240,00	0,00	368,18
0702090301	Serviço de Autocarro	15.000,00	0,00	15.241,57	0,00	15.241,57	0,00	0,00	15.241,57	0,00	101,61
0702099900	Outros	1,00	0,00	0,00	0,00	0,00	0,00	0,00	0,00	0,00	0,00
0703020100	Renda Quiosque	3.256,20	0,00	5.827,53	0,00	5.827,53	0,00	0,00	5.827,53	0,00	178,97
0703020200	Renda Cafeteria Largo Republica	6.427,32	0,00	6.427,32	0,00	6.427,32	0,00	0,00	6.427,32	0,00	100,00
0703020300	Renda Cafeteria Parque Urbano	1,00	0,00	0,00	0,00	0,00	0,00	0,00	0,00	0,00	0,00
0703990000	Outras	1,00	0,00	0,00	0,00	0,00	0,00	0,00	0,00	0,00	0,00
0801990100	Indemnizações por deterioração, roubo e extravio de bens patrimoniais	1,00	0,00	0,00	0,00	0,00	0,00	0,00	0,00	0,00	0,00
0801990200	Indemnizações de estragos provocados por outrem em viaturas ou em quaisquer Diversas	1,00	0,00	0,00	0,00	0,00	0,00	0,00	0,00	0,00	0,00
0801999900	Diversas	4.894,70	0,00	1.349,77	0,00	1.349,77	0,00	0,00	1.349,77	0,00	27,58
0904060100	Equipamento de transporte	1,00	0,00	0,00	0,00	0,00	0,00	0,00	0,00	0,00	0,00
0904060300	Outros	1,00	0,00	0,00	0,00	0,00	0,00	0,00	0,00	0,00	0,00
1005010101	CMS - Protocolo Valetas, Calçamentos e Obras Complementares	87.365,45	0,00	87.365,44	0,00	87.365,44	0,00	0,00	87.365,44	0,00	100,00
1501010000	Obras Complementares	1,00	0,00	149,20	0,00	149,20	149,20	149,20	149,20	0,00	14,920,00
1601010000	Reposições não abatidas nos pagamentos	1.270.446,35	0,00	1.257.576,24	0,00	1.257.576,24	149,20	149,20	1.257.576,24	0,00	98,99
	Sub-Total das Receitas Orçamentais	374.349,71	0,00	374.349,71	0,00	374.349,71	0,00	0,00	374.349,71	0,00	100,00
	Na posse do serviço	374.349,71	0,00	374.349,71	0,00	374.349,71	0,00	0,00	374.349,71	0,00	100,00
	Total Saldo da Gerência Anterior	374.349,71	0,00	374.349,71	0,00	374.349,71	0,00	0,00	374.349,71	0,00	100,00
	Total Geral	1.644.796,06	0,00	1.631.925,95	0,00	1.631.925,95	149,20	149,20	1.631.925,95	0,00	99,22

FREGUESIA DE AGUALVA E MIRA SINTRA

CONTROLO ORÇAMENTAL - DESPESA

Código Orgânico: 010000 Administração Autárquica

Classificação inicial: 0000000000 Final: 9999999999

Data inicial: 01/01/2017 Final: 31/12/2017

Ano: 2017

Data: 03/04/2018

(Unidade: EUR)

Código	Descrição	Dotações Corrigidas	Compromissos assumidos			Despesas Pagas	Diferenças			Grau exerc. orçamental despesas
			Exercício	Exercícios futuros	Total		Dotação não comprometida	Saldo	Comp. por pagar	
0101010100	Remuneração regime de permanência	31.252,56	30.916,29	0,00	30.916,29	30.916,29	336,27	0,00	98,92	
0101010200	Compensação mensal para encargos	7.034,16	7.034,16	0,00	7.034,16	7.034,16	0,00	0,00	100,00	
0101040100	Pessoal em funções - Contrato por tempo indeterminado	125.547,97	124.137,12	0,00	124.137,12	124.137,12	1.410,85	0,00	98,88	
0101060100	Pessoal em funções - Pessoal contrato a termo	114,85	0,00	0,00	0,00	0,00	114,85	0,00	0,00	
0101070000	Pessoal em regime de tarefa ou avença	1,00	0,00	0,00	0,00	0,00	1,00	0,00	0,00	
0101110000	Representação	7.480,56	7.406,52	0,00	7.406,52	7.406,52	74,04	0,00	99,01	
0101130100	Pessoal dos quadros - Regime de contrato individual de trabalho	13.732,03	12.855,76	0,00	12.855,76	12.855,76	876,27	0,00	93,62	
0101130200	Pessoal contrato a termo	9,54	0,00	0,00	0,00	0,00	9,54	0,00	0,00	
0101130400	Membros dos órgãos autárquicos	1.240,45	1.240,45	0,00	1.240,45	1.240,45	0,00	0,00	100,00	
0101140100	Pessoal dos quadros - Regime de contrato individual de trabalho	20.066,49	20.066,49	0,00	20.066,49	20.066,49	0,00	0,00	100,00	
0101140200	Pessoal contratado a termo	10,50	0,00	0,00	0,00	0,00	10,50	0,00	0,00	
0101150000	Remunerações por doença e maternidade / paternidade	67,51	0,00	0,00	0,00	0,00	67,51	0,00	0,00	
0102020000	Horas extraordinárias	5.680,00	5.376,89	0,00	5.376,89	5.376,89	303,11	0,00	94,66	
0102040100	Ajudas de Custo - Pessoal em Funções	200,00	97,98	0,00	97,98	97,98	102,02	0,00	48,99	
0102040200	Ajudas de Custo - Membros dos órgãos autárquicos	100,00	0,00	0,00	0,00	0,00	100,00	0,00	0,00	
0102050100	Abono para falhas isento	3.610,20	3.451,80	0,00	3.451,80	3.451,80	158,40	0,00	95,61	
0102050200	Abono para falhas sujeito	4.932,51	4.033,25	0,00	4.033,25	4.033,25	899,26	0,00	81,77	
0102130201	Senhas de Presença Junta de Freguesia	3.154,95	2.565,00	0,00	2.565,00	2.565,00	589,95	0,00	81,30	
0102130202	Senhas de Presença Assembleia de Freguesia	3.993,76	3.022,80	0,00	3.022,80	3.022,80	970,96	0,00	75,69	
0103010000	Encargos com a saúde	6.965,52	6.905,55	0,00	6.905,55	6.905,55	59,97	0,00	99,14	
0103050100	Assistência na doença dos funcionários públicos (ADSE)	15.084,12	15.084,12	0,00	15.084,12	15.084,12	0,00	0,00	100,00	
0103050201	Caixa Geral de Aposentações	22.607,15	22.607,15	0,00	22.607,15	22.607,15	0,00	0,00	100,00	
	Total / Transporte: 010000	272.885,83	266.801,33	0,00	266.801,33	266.801,33	6.084,50	0,00	97,77	
	Total Geral / Transporte	272.885,83	266.801,33	0,00	266.801,33	266.801,33	6.084,50	0,00	97,77	

FREGUESIA DE AGUALVA E MIRA SINTRA

CONTROLO ORÇAMENTAL - DESPESA

Código Orgânico: 010000 Administração Autárquica

Classificação inicial:0000000000 Final:9999999999

Data inicial: 01/01/2017 Final: 31/12/2017

Ano:2017

(Unidade:EUR)

Código	Descrição	Dotações Corrigidas	Compromissos assumidos			Despesas Pagas	Diferenças		Grau exerc. orçamental despesas
			Exercício	Exercícios futuros	Total		Dotação não comprometida	Saldo	
0103050202	Segurança social - Regime geral	22.388,58	22.321,21	0,00	22.321,21	22.321,21	67,37	0,00	99,70
0103050301	Segurança social - Recibos verdes	782,00	782,00	0,00	782,00	782,00	0,00	0,00	100,00
0103090000	Seguros	4.521,67	4.446,95	0,00	4.446,95	4.446,95	74,72	0,00	98,35
0201040000	Limpeza e higiene	2.000,00	1.829,26	0,00	1.829,26	1.829,26	170,74	0,00	91,46
0201050000	Alimentação - Refeições confeccionadas	1.250,00	1.212,10	0,00	1.212,10	1.212,10	37,90	0,00	96,97
0201060000	Alimentação - Géneros para confeccionar	2.850,00	2.467,09	0,00	2.467,09	2.467,09	382,91	0,00	86,56
0201080000	Material de escritório	4.000,00	3.475,34	0,00	3.475,34	3.444,44	524,66	30,90	86,11
0201090000	Produtos químicos e farmacêuticos	200,00	183,55	0,00	183,55	183,55	16,45	0,00	91,78
0201130000	Material de consumo hoteleiro	1,00	0,00	0,00	0,00	0,00	1,00	0,00	0,00
0201140000	Outro material - Peças	100,00	59,04	0,00	59,04	0,00	100,00	59,04	0,00
0201150000	Prémios, condecorações e ofertas	2.330,00	2.259,52	0,00	2.259,52	1.706,02	70,48	553,50	73,22
0201170000	Ferramentas e utensílios	300,00	32,00	0,00	32,00	32,00	268,00	0,00	10,67
0201180000	Livros e documentação técnica	150,00	0,00	0,00	0,00	0,00	150,00	0,00	0,00
0201190000	Antigos honoríficos e de decoração	250,00	180,00	0,00	180,00	180,00	70,00	0,00	72,00
0201200000	Material de educação, cultura e recreio	100,00	0,00	0,00	0,00	0,00	100,00	0,00	0,00
0201210800	Materiais para instalações	1.500,00	1.363,05	0,00	1.363,05	1.363,05	136,95	0,00	90,87
0201219900	Outros bens	179,92	168,82	0,00	168,82	168,82	11,10	0,00	93,83
0202010100	Água	2.000,00	1.616,80	0,00	1.616,80	1.616,80	383,20	0,00	80,84
0202010200	Electricidade	9.910,00	7.958,82	0,00	7.958,82	7.958,82	1.951,18	0,00	80,31
0202010300	Rendas	374,00	374,00	0,00	374,00	374,00	0,00	0,00	100,00
0202010400	Condomínio	1.644,00	1.644,00	0,00	1.644,00	1.644,00	0,00	0,00	100,00
0202020000	Limpeza e higiene	200,00	0,00	0,00	0,00	0,00	200,00	0,00	0,00
0202030100	Manutenção Equipamentos	2.800,00	2.700,47	0,00	2.700,47	2.552,87	99,53	147,60	91,17
	Total / Transporte: 010000	332.717,00	321.875,35	0,00	321.875,35	321.084,31	10.841,65	791,04	96,50
	Total Geral / Transporte	332.717,00	321.875,35	0,00	321.875,35	321.084,31	10.841,65	791,04	96,50

(Handwritten signatures and date)
 Data: 03/04/2018
 Anos: 2017

FREGUESIA DE AGUALVA E MIRA SINTRA

CONTROLO ORÇAMENTAL - DESPESA

Código Orgânico: 010000 Administração Autárquica

Classificação inicial: 0000000000 Final: 9999999999

Data inicial: 01/01/2017 Final: 31/12/2017

Data: 03/04/2018

Ano: 2017

(Unidade: EUR)

Código	Descrição	Dotações Corrigidas	Compromissos assumidos			Despesas Pagas	Diferenças			Grau exerc. orçamental despesas
			Exercício	Exercícios futuros	Total		Dotação não comprometida	Saldo	Comp. por pagar	
0202030700	Manutenção de instalações	800,00	569,49	0,00	569,49	569,49	230,51	0,00	71,19	
0202090100	Telefones fixos	6.850,00	6.467,62	0,00	6.467,62	6.467,62	382,38	0,00	94,42	
0202090200	Telemóveis	7.234,17	7.234,17	0,00	7.234,17	7.234,17	0,00	0,00	100,00	
0202090300	Correios	800,00	471,25	0,00	471,25	471,25	328,75	0,00	58,91	
0202090400	Internet	1.658,59	1.412,76	0,00	1.412,76	1.412,76	245,83	0,00	85,18	
0202090500	Serviços de internet	300,00	140,22	0,00	140,22	140,22	159,78	0,00	46,74	
0202100100	Subsídio de transporte	100,00	0,00	0,00	0,00	0,00	100,00	0,00	0,00	
0202100400	Serviço de taxi	100,00	22,65	0,00	22,65	22,65	77,35	0,00	22,65	
0202100500	Transporte de bens	100,00	0,00	0,00	0,00	0,00	100,00	0,00	0,00	
0202110000	Representação dos serviços	500,00	40,00	0,00	40,00	40,00	460,00	0,00	8,00	
0202120000	Seguros	1.184,15	959,60	0,00	959,60	959,60	224,55	0,00	81,04	
0202130000	Deslocações e estadas	400,00	162,55	0,00	162,55	162,55	237,45	0,00	40,64	
0202140100	Consultoria Jurídica	120,00	0,00	0,00	0,00	0,00	120,00	0,00	0,00	
0202140200	Consultoria de Gestão	1,00	0,00	0,00	0,00	0,00	1,00	0,00	0,00	
0202149900	Estudos, Pareceres, Projectos e Outras Consultorias	1.417,36	1.414,50	0,00	1.414,50	1.414,50	2,86	0,00	99,80	
0202150000	Formação	2.714,91	2.551,27	0,00	2.551,27	2.551,27	163,64	0,00	93,97	
0202160000	Seminários, exposições e similares	1,00	0,00	0,00	0,00	0,00	1,00	0,00	0,00	
0202170100	Anúncios nos meios de comunicação	1.600,00	1.599,00	0,00	1.599,00	1.599,00	1,00	0,00	99,94	
0202170200	Publicações no Diário da República	399,96	200,57	0,00	200,57	200,57	199,39	0,00	50,15	
0202170300	Materiais publicitários	4.400,00	4.209,77	0,00	4.209,77	3.244,22	1.155,78	965,55	73,73	
0202179900	Outras despesas publicitárias	1.200,00	1.166,04	0,00	1.166,04	783,49	33,96	382,55	65,29	
0202180000	Vigilância e segurança	912,16	912,16	0,00	912,16	912,16	0,00	0,00	100,00	
0202190100	Equipamento informático e software	22.129,59	21.997,72	0,00	21.997,72	20.644,72	131,87	1.353,00	93,29	
	Total / Transporte: 010000	387.639,89	373.406,69	0,00	373.406,69	369.914,55	14.233,20	3.492,14	95,43	
	Total Geral / Transporte	387.639,89	373.406,69	0,00	373.406,69	369.914,55	14.233,20	3.492,14	95,43	

FREGUESIA DE AGUALVA E MIRA SINTRA

CONTROLO ORÇAMENTAL - DESPESA


Código Orgânico: 010000 Administração Autárquica

Classificação inicial: 0000000000 Final: 9999999999

Data inicial: 01/01/2017 Final: 31/12/2017

Ano: 2017

(Unidade: EUR)

 Data: 03/04/2018

Código	Descrição	Dotações Corrigidas	Compromissos assumidos			Despesas Pagas	Diferenças			Grau exerc. orçamental despesas
			Exercício	Exercícios futuros	Total		Dotação não comprometida	Saldo	Comp. por pagar	
0202190200	Equipamento administrativo	850,00	713,40	0,00	713,40	553,50	136,60	296,50	159,90	65,12
0202190300	Equipamento de impressão e reprografia	7.750,00	7.750,00	0,00	7.750,00	7.063,38	0,00	686,62	686,62	91,14
0202199900	Outros	150,00	0,00	0,00	0,00	0,00	150,00	150,00	0,00	0,00
0202200100	Trabalhos tipográficos	100,00	92,25	0,00	92,25	92,25	7,75	7,75	0,00	92,25
0202200300	Monitores/Formadores	1,00	0,00	0,00	0,00	0,00	1,00	1,00	0,00	0,00
0202209900	Outros	2.320,00	2.255,45	0,00	2.255,45	2.255,45	64,55	64,55	0,00	97,22
0202220000	Serviços de saúde	1.690,00	1.625,76	0,00	1.625,76	1.625,76	64,24	64,24	0,00	96,20
0202259900	Outros serviços	1.300,00	1.300,00	0,00	1.300,00	1.014,81	0,00	285,19	285,19	78,06
0407010000	Instituições sem fins lucrativos	3.600,00	3.600,00	0,00	3.600,00	3.000,00	0,00	600,00	600,00	83,33
0408020200	Bolsa CEI e CEI+	29,95	0,00	0,00	0,00	0,00	29,95	29,95	0,00	0,00
0602010000	Impostos e taxas	1.600,00	1.385,15	0,00	1.385,15	1.385,15	214,85	214,85	0,00	86,57
0602030100	Reembolsos	1.830,00	949,94	0,00	949,94	949,94	880,06	880,06	0,00	51,91
0602030400	Serviços bancários	1.300,00	1.263,48	0,00	1.263,48	1.263,48	36,52	36,52	0,00	97,19
0602030501	Mesas de voto	8.593,50	8.593,50	0,00	8.593,50	8.593,50	0,00	0,00	0,00	100,00
0602030502	Quota ANAFRE	1.610,72	1.610,72	0,00	1.610,72	1.610,72	0,00	0,00	0,00	100,00
0701030100	Instalações de serviços	2.200,00	1.943,40	0,00	1.943,40	1.943,40	256,60	256,60	0,00	88,34
0701070000	Equipamento de informática	1.700,00	695,49	0,00	695,49	695,49	1.004,51	1.004,51	0,00	40,91
0701080000	Software informático	1.800,00	1.317,33	0,00	1.317,33	1.317,33	482,67	482,67	0,00	73,19
0701090000	Equipamento administrativo	20.400,00	14.082,78	0,00	14.082,78	11.481,33	6.317,22	8.918,67	2.601,45	56,28
0701130000	Investimentos incorpóreos	200,00	0,00	0,00	0,00	0,00	200,00	200,00	0,00	0,00
	Total / Transporte: 010000	446.665,06	422.585,34	0,00	422.585,34	414.760,04	24.079,72	31.905,02	7.825,30	92,86
	Total Geral / Transporte	446.665,06	422.585,34	0,00	422.585,34	414.760,04	24.079,72	31.905,02	7.825,30	92,86

FREGUESIA DE AGUALVA E MIRA SINTRA

CONTROLO ORÇAMENTAL - DESPESA

Código Orgânico: 020000 Acção Social e Saúde

Classificação inicial:0000000000 Final:9999999999

Data inicial: 01/01/2017 Final: 31/12/2017

Data: 03/04/2018

Ano: 2017

(Unidade:EUR)

Código	Descrição	Dotações Corrigidas	Compromissos assumidos			Despesas Pagas	Diferenças			Grau exerc. orçamental despesas
			Exercicio	Exercícios futuros	Total		Dotação não comprometida	Saldo	Comp. por pagar	
0101040100	Pessoal em funções - Contrato por tempo indeterminado	48.576,20	47.532,34	0,00	47.532,34	47.532,34	1.043,86	1.043,86	0,00	97,85
0101060100	Pessoal em funções - Pessoal contrato a termo	1.115,00	1.114,00	0,00	1.114,00	1.114,00	1,00	1,00	0,00	99,91
0101070000	Pessoal em regime de tarefa ou avença	18.420,00	18.399,96	0,00	18.399,96	18.399,96	20,04	20,04	0,00	99,89
0101130100	Pessoal dos quadros - Regime de contrato individual de trabalho	4.087,04	2.985,69	0,00	2.985,69	2.985,69	1.081,35	1.081,35	0,00	73,41
0101130200	Pessoal contrato a termo	163,72	158,20	0,00	158,20	158,20	5,52	5,52	0,00	96,63
0101140100	Pessoal dos quadros - Regime de contrato individual de trabalho	8.212,07	8.212,07	0,00	8.212,07	8.212,07	0,00	0,00	0,00	100,00
0101140200	Pessoal contratado a termo	93,84	69,63	0,00	69,63	69,63	24,21	24,21	0,00	74,20
0101150000	Remunerações por doença e maternidade / paternidade	1,00	0,00	0,00	0,00	0,00	1,00	1,00	0,00	0,00
0102020000	Horas extraordinárias	500,00	500,00	0,00	500,00	500,00	0,00	0,00	0,00	100,00
0102040100	Ajudas de Custo - Pessoal em Funções	200,00	199,15	0,00	199,15	199,15	0,85	0,85	0,00	99,58
0103050201	Caixa Geral de Aposentações	7.980,76	7.863,86	0,00	7.863,86	7.863,86	116,90	116,90	0,00	98,54
0103050202	Segurança social - Regime geral	6.229,53	6.229,53	0,00	6.229,53	6.229,53	0,00	0,00	0,00	100,00
0103050301	Segurança social - Recibos verdes	920,00	920,00	0,00	920,00	920,00	0,00	0,00	0,00	100,00
0201050000	Alimentação - Refeições confeccionadas	450,00	266,38	0,00	266,38	266,38	183,62	183,62	0,00	59,20
0201150000	Prémios, condecorações e ofertas	1.000,00	983,39	0,00	983,39	186,96	16,61	813,04	796,43	18,70
0201210700	Bens para as iniciativas/actividades	3.200,00	3.034,55	0,00	3.034,55	3.034,55	165,45	165,45	0,00	94,83
0201210800	Material para instalações	1.250,00	1.246,50	0,00	1.246,50	1.246,50	3,50	3,50	0,00	99,72
0201210900	Bens alimentares	3.793,00	3.607,82	0,00	3.607,82	3.607,82	185,18	185,18	0,00	95,12
0201219900	Outros bens	250,00	178,35	0,00	178,35	178,35	71,65	71,65	0,00	71,34
0202010100	Água	360,00	309,61	0,00	309,61	309,08	50,39	50,92	0,53	85,86
0202010200	Electricidade	2.000,00	1.732,50	0,00	1.732,50	1.732,50	267,50	267,50	0,00	86,63
0202010300	Rendas	6.000,00	6.000,00	0,00	6.000,00	6.000,00	0,00	0,00	0,00	100,00
	Total / Transporte: 020000	114.782,16	111.543,53	0,00	111.543,53	110.746,57	3.238,63	4.035,59	796,96	96,48
	Total Geral / Transporte	561.447,22	534.128,87	0,00	534.128,87	525.506,61	27.318,35	35.940,61	8.622,26	93,60

FREGUESIA DE AGUALVA E MIRA SINTRA

CONTROLO ORÇAMENTAL - DESPESA

Código Orgânico: 020000 Acção Social e Saúde

Classificação inicial:0000000000 Final:9999999999

Data inicial: 01/01/2017 Final: 31/12/2017

Ano:2017

(Unidade:EUR)

Código	Descrição	Dotações Corrigidas	Compromissos assumidos			Despesas Pagas	Diferenças			Grau exerc. orçamental despesas
			Exercício	Exercícios futuros	Total		Dotação não comprometida	Saldo	Comp. por pagar	
0202020000	Limpeza e higiene	5.512,17	5.512,17	0,00	5.512,17	5.512,17	0,00	0,00	0,00	100,00
0202030700	Manutenção de instalações	3.900,00	3.753,28	0,00	3.753,28	3.753,28	146,72	0,00	0,00	96,24
0202080000	Locação de outros bens	4.486,52	4.439,70	0,00	4.439,70	4.439,70	46,82	0,00	0,00	98,96
0202100100	Subsídio de transporte	6,25	0,00	0,00	0,00	0,00	6,25	0,00	0,00	0,00
0202120000	Seguros	2.791,94	2.774,62	0,00	2.774,62	2.774,62	17,32	0,00	0,00	99,38
0202130000	Deslocações e estadas	50,00	2,60	0,00	2,60	2,60	47,40	0,00	0,00	5,20
0202140500	Apoio jurídico a famílias	4.416,40	4.411,85	0,00	4.411,85	4.411,85	4,55	0,00	0,00	99,90
0202170300	Materiais publicitários	50,00	0,00	0,00	0,00	0,00	50,00	0,00	0,00	0,00
0202200100	Trabalhos tipográficos	50,00	0,00	0,00	0,00	0,00	50,00	0,00	0,00	0,00
0202200600	Hidroginástica/Natação	27.023,00	27.023,00	0,00	27.023,00	25.695,00	0,00	1.328,00	1.328,00	95,09
0202209900	Outros	150,00	98,40	0,00	98,40	98,40	51,60	0,00	0,00	65,60
0202250100	Serviços teleassistência aos idosos	1,00	0,00	0,00	0,00	0,00	1,00	0,00	0,00	0,00
0202250300	Festa de Natal	4.243,50	4.243,50	0,00	4.243,50	4.243,50	0,00	0,00	0,00	100,00
0202250600	Outros Serviços atividades	3.408,00	3.355,13	0,00	3.355,13	3.355,13	52,87	0,00	0,00	98,45
0202259900	Outros serviços	100,00	0,00	0,00	0,00	0,00	100,00	0,00	0,00	0,00
0407010000	Instituições sem fins lucrativos	19.690,54	19.630,54	0,00	19.630,54	19.630,54	60,00	0,00	0,00	99,70
0408020200	Bolsa CEI e CEI+	14,57	0,00	0,00	0,00	0,00	14,57	0,00	0,00	0,00
0408020400	Apoio famílias carenciadas	63.721,10	62.284,72	0,00	62.284,72	42.121,41	1.436,38	20.163,31	20.163,31	66,10
0602030100	Reembolsos	1,00	0,00	0,00	0,00	0,00	1,00	0,00	0,00	0,00
	Total / Transporte: 020000	254.398,15	249.073,04	0,00	249.073,04	226.784,77	5.325,11	27.613,38	22.288,27	89,15
	Total Geral / Transporte	701.063,21	671.658,38	0,00	671.658,38	641.544,81	29.404,83	59.518,40	30.113,57	91,51

FREGUESIA DE AGUALVA E MIRA SINTRA

CONTROLO ORÇAMENTAL - DESPESA

Código Orgânico: 030000 Educação e Cultura

Classificação inicial:0000000000 Final:9999999999

Data inicial: 01/01/2017 Final: 31/12/2017

Data: 03/04/2018

Ano:2017

(Unidade:EUR)

Código	Descrição	Dotações Corrigidas		Compromissos assumidos			Despesas Pagas	Diferenças			Grau exerc. orçamental despesas
		Exercício	Exercícios futuros	Total	Dotação não comprometida	Saldo		Comp. por pagar			
0101040100	Pessoal em funções - Contrato por tempo indeterminado	8.197,56	0,00	7.924,31	0,00	7.924,31	7.924,31	273,25	273,25	0,00	96,67
0101060100	Pessoal em funções - Pessoal contrato a termo	12.014,80	0,00	10.813,32	0,00	10.813,32	10.813,32	1.201,48	1.201,48	0,00	90,00
0101130100	Pessoal dos quadros - Regime de contrato individual de trabalho	1.056,31	0,00	1.014,38	0,00	1.014,38	1.014,38	41,93	41,93	0,00	96,03
0101130200	Pessoal contrato a termo	866,47	0,00	758,51	0,00	758,51	758,51	107,96	107,96	0,00	87,54
0101140100	Pessoal dos quadros - Regime de contrato individual de trabalho	1.366,26	0,00	1.024,69	0,00	1.024,69	1.024,69	341,57	341,57	0,00	75,00
0101140200	Pessoal contratado a termo	2.293,74	0,00	1.802,22	0,00	1.802,22	1.802,22	491,52	491,52	0,00	78,57
0101150000	Remunerações por doença e maternidade / paternidade	1,00	0,00	0,00	0,00	0,00	0,00	1,00	1,00	0,00	0,00
0102020000	Horas extraordinárias	2.500,00	0,00	2.500,00	0,00	2.500,00	2.500,00	0,00	0,00	0,00	100,00
0102040100	Ajudas de Custo - Pessoal em Funções	200,00	0,00	0,00	0,00	0,00	0,00	200,00	200,00	0,00	0,00
0103050201	Caixa Geral de Aposentações	1,00	0,00	0,00	0,00	0,00	0,00	1,00	1,00	0,00	0,00
0103050202	Segurança social - Regime geral	5.263,44	0,00	5.205,89	0,00	5.205,89	5.205,89	57,55	57,55	0,00	98,91
0201050000	Alimentação - Refeições confeccionadas	900,00	0,00	663,51	0,00	663,51	663,51	236,49	236,49	0,00	73,72
0201150000	Prémios, condecorações e ofertas	680,00	0,00	628,21	0,00	628,21	628,21	51,79	51,79	0,00	92,38
0201200000	Material de educação, cultura e recreio	500,00	0,00	400,00	0,00	400,00	400,00	100,00	100,00	0,00	80,00
0201210700	Bens para as iniciativas/actividades	4.817,78	0,00	4.323,47	0,00	4.323,47	4.323,47	494,31	494,31	0,00	89,74
0201219900	Outros bens	70,00	0,00	42,40	0,00	42,40	42,40	27,60	27,60	0,00	60,57
0202010200	Electricidade	855,00	0,00	219,43	0,00	219,43	219,43	635,57	635,57	0,00	25,66
0202080000	Locação de outros bens	850,00	0,00	794,98	0,00	794,98	794,98	55,02	55,02	0,00	93,53
0202120000	Seguros	320,32	0,00	75,41	0,00	75,41	75,41	244,91	244,91	0,00	23,54
0202130000	Deslocações e estadas	50,00	0,00	0,00	0,00	0,00	0,00	50,00	50,00	0,00	0,00
0202160000	Seminários, exposições e similares	1.500,00	0,00	1.500,00	0,00	1.500,00	1.500,00	0,00	0,00	0,00	100,00
0202170300	Materiais publicitários	1,00	0,00	0,00	0,00	0,00	0,00	1,00	1,00	0,00	0,00
	Total / Transporte: 030000	44.304,68	0,00	39.690,73	0,00	39.690,73	39.690,73	4.613,95	4.613,95	0,00	89,59
	Total Geral / Transporte	745.367,89	0,00	711.349,11	0,00	711.349,11	681.235,54	64.132,35	34.018,78	30.113,57	91,40

FREGUESIA DE AGUALVA E MIRA SINTRA

CONTROLO ORÇAMENTAL - DESPESA

Código Orgânico: 030000 Educação e Cultura

Classificação inicial:0000000000 Final:9999999999

Data inicial: 01/01/2017 Final: 31/12/2017

Ano:2017

(Unidade:EUR)

Data: 03/04/2018

Código	Descrição	Dotações Corrigidas	Compromissos assumidos			Despesas Pagas	Diferenças			Grau exerc. orçamental despesas
			Exercicio	Exercícios futuros	Total		Dotação não comprometida	Saldo	Comp. por pagar	
0202180000	Vigilância e segurança	600,00	555,45	0,00	555,45	555,45	44,55	0,00	92,58	
0202200100	Trabalhos tipográficos	1,00	0,00	0,00	0,00	0,00	1,00	0,00	0,00	
0202200200	Moleiro	1.575,00	1.575,00	0,00	1.575,00	1.575,00	0,00	0,00	100,00	
0202200300	Monitores/Formadores	1,00	0,00	0,00	0,00	0,00	1,00	0,00	0,00	
0202200400	Artistas e espetáculos	6.901,00	6.040,00	0,00	6.040,00	6.040,00	861,00	0,00	87,52	
0202201300	Arte Urbana	4.212,50	4.212,50	0,00	4.212,50	4.212,50	0,00	0,00	100,00	
0202209900	Outros	1,00	0,00	0,00	0,00	0,00	1,00	0,00	0,00	
0202250400	Colónia de Férias	14.786,40	14.630,00	0,00	14.630,00	14.630,00	156,40	0,00	98,94	
0202250600	Outros Serviços atividades	8.375,00	8.286,82	0,00	8.286,82	8.036,82	88,18	250,00	95,96	
0403010100	Escolas 1º ciclo	6.950,00	1.632,00	0,00	1.632,00	1.632,00	5.318,00	0,00	23,48	
0407010000	Instituições sem fins lucrativos	28.045,75	28.045,75	0,00	28.045,75	27.866,75	0,00	179,00	99,36	
	Total / Transporte: 030000	115.753,33	104.668,25	0,00	104.668,25	104.239,25	11.085,08	429,00	90,05	
	Total Geral / Transporte	816.816,54	776.326,63	0,00	776.326,63	745.784,06	40.489,91	30.542,57	91,30	

FREGUESIA DE AGUALVA E MIRA SINTRA

CONTROLO ORÇAMENTAL - DESPESA

Código Orgânico: 040000 Desporto e Juventude

Classificação inicial:0000000000 Final:9999999999

Data inicial: 01/01/2017 Final: 31/12/2017

Ano:2017

(Unidade:EUR)

Data: 03/04/2018

Código	Descrição	Compromissos assumidos			Despesas Pagas	Diferenças			Grau exerc. orçamental despesas
		Dotações Corrigidas	Exercício	Exercícios futuros		Total	Dotação não comprometida	Saldo	
0201150000	Prémios, condecorações e ofertas	800,00	234,26	0,00	234,26	565,74	565,74	0,00	29,28
0201210400	Materiais para instalações de desporto	600,00	68,07	0,00	68,07	531,93	531,93	0,00	11,35
0201210700	Bens para as iniciativas/actividades	500,00	83,14	0,00	83,14	416,86	416,86	0,00	16,63
0202030600	Manutenção instalações de desporto	100,00	0,00	0,00	0,00	100,00	100,00	0,00	0,00
0202080000	Locação de outros bens	1.430,00	1.300,00	0,00	1.300,00	130,00	650,00	520,00	54,55
0202120000	Seguros	400,00	185,97	0,00	185,97	214,03	214,03	0,00	46,49
0202170300	Materiais publicitários	1,00	0,00	0,00	0,00	1,00	1,00	0,00	0,00
0202180000	Vigilância e segurança	200,00	0,00	0,00	0,00	200,00	200,00	0,00	0,00
0202200400	Artistas e espectáculos	149,00	0,00	0,00	0,00	149,00	149,00	0,00	0,00
0202201100	Actividades desportivas	14.404,53	13.821,40	0,00	13.821,40	583,13	2.477,13	1.894,00	82,80
0202209900	Outros	200,00	0,00	0,00	0,00	200,00	200,00	0,00	0,00
0202250600	Outros Serviços actividades	300,00	0,00	0,00	0,00	300,00	300,00	0,00	0,00
0407010000	Instituições sem fins lucrativos	3.307,25	3.297,99	0,00	3.297,99	9,26	9,26	0,00	99,72
0408020300	Apoio Alunos e Atletas ER	50,00	0,00	0,00	0,00	50,00	50,00	0,00	0,00
0701100201	Equipamento básico	500,00	0,00	0,00	0,00	500,00	500,00	0,00	0,00
	Total / Transporte: 040000	22.941,78	18.990,83	0,00	18.990,83	3.950,95	6.364,95	2.414,00	72,26
	Total Geral / Transporte	839.756,32	795.317,46	0,00	795.317,46	44.440,86	77.397,43	32.956,57	90,78

FREGUESIA DE AGUALVA E MIRA SINTRA

CONTROLO ORÇAMENTAL - DESPESA

Código Orgânico: 050000 Feiras, Mercados, Ambiente e Integração Social

Classificação inicial: 0000000000 Final: 9999999999

Data inicial: 01/01/2017 Final: 31/12/2017

Ano: 2017

(Unidade: EUR)

Código	Descrição	Dotações Corrigidas	Compromissos assumidos		Despesas Pagas	Diferenças			Grau exerc. orçamental despesas
			Exercício	Exercícios futuros		Total	Dotação não comprometida	Saldo	
0201040000	Limpeza e higiene	150,00	14,82	0,00	14,82	135,18	0,00	9,88	
0201050000	Alimentação - Refeições confeccionadas	410,70	155,10	0,00	155,10	255,60	0,00	37,76	
0201150000	Premios, condecorações e ofertas	325,00	0,00	0,00	0,00	325,00	0,00	0,00	
0201200000	Material de educação, cultura e recreio	150,00	0,00	0,00	0,00	150,00	0,00	0,00	
0201210700	Bens para as iniciativas/actividades	2.800,00	2.204,27	0,00	2.204,27	595,73	0,00	78,72	
0201210800	Materiais para instalações	700,00	452,62	0,00	452,62	247,38	0,00	64,66	
0201219900	Outros bens	200,00	8,50	0,00	8,50	191,50	0,00	4,25	
0202010100	Água	672,00	637,10	0,00	637,10	34,90	0,00	94,81	
0202010200	Electricidade	500,00	372,60	0,00	372,60	127,40	0,00	74,52	
0202030600	Manutenção Quiosques/Cafetarias	535,03	357,98	0,00	357,98	177,05	0,00	66,91	
0202080000	Locação de outros bens	1.050,00	1.023,98	0,00	1.023,98	26,02	0,00	97,52	
0202120000	Seguros	221,73	212,87	0,00	212,87	8,86	0,00	96,00	
0202170300	Materiais publicitários	570,00	565,80	0,00	565,80	4,20	0,00	99,26	
0202180000	Vigilância e segurança	8.150,00	7.735,15	0,00	7.735,15	414,85	863,40	84,32	
0202200300	Monitores/Formadores	1,00	0,00	0,00	0,00	1,00	0,00	0,00	
0202200400	Artistas e espectáculos	50,00	0,00	0,00	0,00	50,00	0,00	0,00	
0202200900	Fiscal da feira	4.700,00	4.576,00	0,00	4.576,00	124,00	0,00	97,36	
0202250600	Outros Serviços atividades	2.700,00	2.604,70	0,00	2.604,70	95,30	0,00	96,47	
0202259900	Outros serviços	150,00	0,00	0,00	0,00	150,00	0,00	0,00	
0701100201	Equipamento básico	5.994,97	5.994,97	0,00	5.994,97	0,00	0,00	100,00	
	Total / Transporte: 050000	30.030,43	26.916,46	0,00	26.916,46	3.113,97	863,40	86,76	
	Total Geral / Transporte	869.788,75	822.233,92	0,00	822.233,92	47.554,83	33.819,97	90,64	

FREGUESIA DE AGUALVA E MIRA SINTRA

CONTROLO ORÇAMENTAL - DESPESA

Código Orgânico: 060000 Obras e Equipamentos, Manutenção e Conservação E:

Classificação inicial:0000000000 Final:9999999999

Data inicial: 01/01/2017 Final: 31/12/2017

Data: 03/04/2018

Ano:2017

(Unidade:EUR)

Código	Descrição	Dotações Corrigidas	Compromissos assumidos			Despesas Pagas	Diferenças			Grau exerc. orçamental despesas
			Exercício	Exercícios futuros	Total		Dotação não comprometida	Saldo	Comp. por pagar	
0101040100	Pessoal em funções - Contrato por tempo indeterminado	37.161,56	36.698,32	0,00	36.698,32	36.698,32	463,24	463,24	0,00	98,75
0101060100	Pessoal em funções - Pessoal contrato a termo	2.228,00	2.228,00	0,00	2.228,00	2.228,00	0,00	0,00	0,00	100,00
0101130100	Pessoal dos quadros - Regime de contrato individual de trabalho	5.578,50	5.488,18	0,00	5.488,18	5.488,18	90,32	90,32	0,00	98,38
0101130200	Pessoal contrato a termo	293,80	293,80	0,00	293,80	293,80	0,00	0,00	0,00	100,00
0101140100	Pessoal dos quadros - Regime de contrato individual de trabalho	6.657,74	5.945,26	0,00	5.945,26	5.945,26	712,48	712,48	0,00	89,30
0101140200	Pessoal contratado a termo	249,50	139,26	0,00	139,26	139,26	110,24	110,24	0,00	55,82
0102020000	Horas extraordinárias	2.070,04	1.511,72	0,00	1.511,72	1.511,72	558,32	558,32	0,00	73,03
0102040100	Ajudas de Custo - Pessoal em Funções	100,00	0,00	0,00	0,00	0,00	100,00	100,00	0,00	0,00
0102050100	Abono para falhas isento	403,62	403,62	0,00	403,62	403,62	0,00	0,00	0,00	100,00
0102050200	Abono para falhas sujeito	573,43	498,50	0,00	498,50	498,50	74,93	82,82	7,89	85,56
0103050202	Segurança social - Regime geral	11.465,23	11.465,22	0,00	11.465,22	11.465,22	0,01	0,01	0,00	100,00
0201020100	Gasolina	348,81	321,95	0,00	321,95	321,95	26,86	26,86	0,00	92,30
0201022900	Outros	100,00	0,00	0,00	0,00	0,00	100,00	100,00	0,00	0,00
0201070000	Vestuário e artigos pessoais	1.650,00	1.622,88	0,00	1.622,88	1.622,88	27,12	27,12	0,00	98,36
0201170000	Ferramentas e utensílios	900,00	878,19	0,00	878,19	878,19	21,81	21,81	0,00	97,58
0201210200	Material para calçadas	8.900,00	8.693,56	0,00	8.693,56	8.693,72	206,44	216,28	9,84	97,57
0201210300	Material para espaços de jogos e recreios	3.113,16	2.274,77	0,00	2.274,77	2.182,52	838,39	930,64	92,25	70,11
0201210500	Material para os espaços verdes	7.445,47	7.294,35	0,00	7.294,35	7.294,35	151,12	151,12	0,00	97,97
0201219900	Outros bens	300,00	285,46	0,00	285,46	285,46	14,54	14,54	0,00	95,15
0202010100	Água	119.533,50	117.551,47	0,00	117.551,47	117.551,47	1.982,03	1.982,03	0,00	98,94
0202010200	Electricidade	3.815,35	3.316,19	0,00	3.316,19	3.316,19	499,16	499,16	0,00	86,92
0202030100	Manutenção Equipamentos	500,00	297,01	0,00	297,01	297,01	202,99	202,99	0,00	59,40
	Total / Transporte: 060000	213.387,71	207.207,71	0,00	207.207,71	207.097,73	6.180,00	6.289,98	109,98	97,05
	Total Geral / Transporte	1.063.176,46	1.029.441,63	0,00	1.029.441,63	995.511,68	53.734,83	87.664,78	33.929,95	91,91

FREGUESIA DE AGUALVA E MIRA SINTRA

CONTROLO ORÇAMENTAL - DESPESA

Código Orgânico: 060000 Obras e Equipamentos, Manutenção e Conservação E:

Classificação inicial: 0000000000 Final: 9999999999

Data inicial: 01/01/2017 Final: 31/12/2017

Data: 03/04/2018

Ano: 2017

(Unidade: EUR)

Código	Descrição	Dotações Corrigidas			Compromissos assumidos			Despesas Pagas	Diferenças			Grau exerc. orçamental despesas
		Exercício	Exercícios futuros	Total	Exercício	Exercícios futuros	Total		Dotação não comprometida	Saldo	Comp. por pagar	
0202030200	Manutenção Espaços Verdes	213.484,67	0,00	201.776,99	201.776,99	0,00	201.776,99	11.707,68	11.707,68	0,00	94,52	
0202030400	Manutenção de Espaços de Jogos e Recreios	1,00	0,00	0,00	0,00	0,00	0,00	1,00	1,00	0,00	0,00	
0202100100	Subsidio de transporte	200,00	0,00	155,75	155,75	0,00	155,75	44,25	44,25	0,00	77,88	
0202120000	Seguros	2.052,50	0,00	1.996,35	1.996,35	0,00	1.996,35	56,15	56,15	0,00	97,26	
0202201200	Serviços de requalificação urbana	1,00	0,00	0,00	0,00	0,00	0,00	1,00	1,00	0,00	0,00	
0202209900	Outros	14.793,69	0,00	13.484,02	13.484,02	0,00	13.484,02	1.309,67	1.309,67	0,00	91,15	
0202259900	Outros serviços	1.580,00	0,00	1.272,00	1.272,00	0,00	1.272,00	308,00	308,00	0,00	80,51	
0408020100	Estágios profissionais	1,25	0,00	0,00	0,00	0,00	0,00	1,25	1,25	0,00	0,00	
0408020200	Bolsa CEI e CEI+	3.878,61	0,00	3.702,00	3.702,00	0,00	3.702,00	176,61	176,61	0,00	95,45	
0701040100	Viadutos, arruamentos e obras complementares	49.107,00	0,00	48.443,48	48.443,48	0,00	48.443,48	663,52	16.418,25	15.754,73	66,57	
0701040500	Parques e jardins	171.312,10	0,00	161.511,68	161.511,68	0,00	161.511,68	9.800,42	64.978,59	55.178,17	62,07	
0701040600	Instalações desportivas e recreativas	1,00	0,00	0,00	0,00	0,00	0,00	1,00	1,00	0,00	0,00	
0701040900	Sinalização e trânsito	500,00	0,00	474,53	474,53	0,00	474,53	25,47	500,00	474,53	0,00	
0701041301	Recuperação Quiosques/Cafetarias	1,00	0,00	0,00	0,00	0,00	0,00	1,00	1,00	0,00	0,00	
0701041302	Requalificação de Espaços Públicos da Freguesia	150,00	0,00	150,00	150,00	0,00	150,00	0,00	0,00	0,00	100,00	
0701100201	Equipamento básico	1.700,00	0,00	1.511,50	1.511,50	0,00	1.511,50	188,50	188,50	0,00	88,91	
0701100300	Iluminação de Natal	2.526,54	0,00	2.526,54	2.526,54	0,00	2.526,54	0,00	0,00	0,00	100,00	
0701110000	Ferramentas e utensílios	1.000,00	0,00	890,64	890,64	0,00	890,64	109,36	109,36	0,00	89,06	
	Total / Transporte: 060000	675.678,07	0,00	645.103,19	645.103,19	0,00	573.585,78	30.574,88	102.092,29	71.517,41	84,89	
	Total Geral / Transporte	1.545.466,82	0,00	1.467.337,11	1.467.337,11	0,00	1.361.999,73	78.129,71	183.467,09	105.337,38	88,13	

FREGUESIA DE AGUALVA E MIRA SINTRA

CONTROLO ORÇAMENTAL - DESPESA

Código Orgânico: 070000 Transportes
 Classificação inicial:0000000000 Final:9999999999
 Data inicial: 01/01/2017 Final: 31/12/2017

Data: 03/04/2018

Ano:2017

(Unidade:EUR)

Código	Descrição	Dotações Corrigidas	Compromissos assumidos			Despesas Pagas	Diferenças			Grau exerc. orçamental despesas
			Exercício	Exercícios futuros	Total		Dotação não comprometida	Saldo	Comp. por pagar	
0101040100	Pessoal em funções - Contrato por tempo indeterminado	9.474,48	9.474,48	0,00	9.474,48	9.474,48	0,00	0,00	0,00	100,00
0101060100	Pessoal em funções - Pessoal contrato a termo	1,00	0,00	0,00	0,00	0,00	0,00	1,00	0,00	0,00
01011130100	Pessoal dos quadros - Regime de contrato individual de trabalho	1.056,31	839,89	0,00	839,89	839,89	216,42	216,42	0,00	79,51
01011130200	Pessoal contrato a termo	1,00	0,00	0,00	0,00	0,00	1,00	1,00	0,00	0,00
01011140100	Pessoal dos quadros - Regime de contrato individual de trabalho	1.579,08	1.579,08	0,00	1.579,08	1.579,08	0,00	0,00	0,00	100,00
01011140200	Pessoal contratado a termo	1,00	0,00	0,00	0,00	0,00	1,00	1,00	0,00	0,00
01011150000	Remunerações por doença e maternidade / paternidade	1,00	0,00	0,00	0,00	0,00	1,00	1,00	0,00	0,00
0102020000	Horas extraordinárias	5.786,23	5.666,50	0,00	5.666,50	5.666,50	119,73	119,73	0,00	97,93
0102040100	Ajudas de Custo - Pessoal em Funções	1.000,00	497,90	0,00	497,90	497,90	502,10	502,10	0,00	49,79
0103050201	Caixa Geral de Aposentações	3.918,97	3.865,02	0,00	3.865,02	3.865,02	53,95	53,95	0,00	98,62
0103050202	Segurança social - Regime geral	272,66	162,18	0,00	162,18	162,18	110,48	110,48	0,00	59,48
0201020100	Gasolina	1.144,83	568,29	0,00	568,29	568,29	576,54	576,54	0,00	49,64
0201020200	Gasóleo	20.366,78	18.905,11	0,00	18.905,11	18.905,11	1.461,67	1.461,67	0,00	92,82
0201029900	Outros	200,00	139,41	0,00	139,41	139,41	60,59	60,59	0,00	69,71
0201040000	Limpeza e higiene	100,00	0,00	0,00	0,00	0,00	100,00	100,00	0,00	0,00
0201070000	Vestuário e artigos pessoais	100,00	0,00	0,00	0,00	0,00	100,00	100,00	0,00	0,00
0201120000	Material de transporte - Peças	616,08	458,45	0,00	458,45	458,45	157,63	157,63	0,00	74,41
0201219900	Outros bens	100,00	14,46	0,00	14,46	14,46	85,54	85,54	0,00	14,46
0202030300	Conservação de Viaturas	21.300,00	18.436,44	0,00	18.436,44	17.590,90	2.863,56	3.709,10	845,54	82,59
0202100200	Portagens	2.377,40	2.257,76	0,00	2.257,76	2.257,76	119,64	119,64	0,00	94,97
0202100300	Aluguer de veículos	2.100,00	1.735,03	0,00	1.735,03	1.735,03	364,97	364,97	0,00	82,62
0202100400	Serviço de taxi	100,00	0,00	0,00	0,00	0,00	100,00	100,00	0,00	0,00
	Total / Transporte: 070000	71.596,82	64.600,00	0,00	64.600,00	63.754,46	6.996,82	7.842,36	845,54	89,05
	Total Geral / Transporte	1.617.063,64	1.531.937,11	0,00	1.531.937,11	1.425.754,19	85.126,53	191.309,45	106.182,92	88,17

FREGUESIA DE AGUALVA E MIRA SINTRA

CONTROLO ORÇAMENTAL - DESPESA

Código Orgânico: 070000 Transportes


Classificação inicial: 0000000000 Final: 9999999999

Data inicial: 01/01/2017 Final: 31/12/2017

Ano: 2017

(Unidade: EUR)

Código	Descrição	Dotações Corrigidas	Compromissos assumidos			Despesas Pagas	Diferenças			Grau exerc. orçamental despesas
			Exercício	Exercícios futuros	Total		Dotação não comprometida	Saldo	Comp. por pagar	
0202120000	Seguros	3.769,14	3.769,14	0,00	3.769,14	3.769,14	0,00	0,00	0,00	100,00
0202201000	Inspecções periodicas	500,00	368,00	0,00	368,00	368,00	132,00	132,00	0,00	73,60
0202209900	Outros	100,00	0,00	0,00	0,00	0,00	100,00	100,00	0,00	0,00
0202250200	Serviços de georreferenciação	779,28	411,30	0,00	411,30	411,30	367,98	367,98	0,00	52,78
0202259900	Outros serviços	100,00	0,00	0,00	0,00	0,00	100,00	100,00	0,00	0,00
0602010000	Impostos e taxas	195,00	60,00	0,00	60,00	60,00	135,00	135,00	0,00	30,77
0701060300	Viaturas Leigeiras e Pesadas	9,00	0,00	0,00	0,00	0,00	9,00	9,00	0,00	0,00
	Total / Transporte: 070000	77.049,24	69.208,44	0,00	69.208,44	68.362,90	7.840,80	8.686,34	845,54	88,73
	Total Geral / Transporte	1.622.516,06	1.536.545,55	0,00	1.536.545,55	1.430.362,63	85.970,51	192.153,43	106.182,92	88,16



 Data: 03/04/2018

FREGUESIA DE AGUALVA E MIRA SINTRA

CONTROLO ORÇAMENTAL - DESPESA

Código Orgânico: 080000 Orçamento Participativo

Classificação inicial:00000000000 Final:999999999

Data inicial: 01/01/2017 Final: 31/12/2017

Anc:2017

(Unidade:EUR)

Data: 03/04/2018

Handwritten signatures and initials:
 Top left: *Handwritten signature*
 Middle left: *Handwritten signature*
 Middle right: *Handwritten signature*
 Bottom left: *Handwritten signature*

Código	CLASSIFICAÇÃO ECONÓMICA	Descrição	Dotações Corrigidas	Compromissos assumidos			Despesas Pagas	Diferenças			Grau exerc. orçamental despesas
				Exercício	Exercícios futuros	Total		Dotação não comprometida	Saldo	Comp. por pagar	
0202170100		Anúncios nos meios de comunicação	700,00	682,65	0,00	682,65	682,65	17,35	17,35	0,00	97,52
0202170300		Materiais publicitários	860,00	842,80	0,00	842,80	842,80	17,20	17,20	0,00	98,00
0407010000		Instituições sem fins lucrativos	8.000,00	8.000,00	0,00	8.000,00	8.000,00	0,00	0,00	0,00	100,00
0701041303		Investimento/Projeto orçamento participativo	12.720,00	12.715,97	0,00	12.715,97	12.715,97	4,03	4,03	0,00	99,97
		Total / Transporte: 0800000	22.280,00	22.241,42	0,00	22.241,42	22.241,42	38,58	38,58	0,00	99,83
		Total Geral / Transporte	1.644.796,06	1.558.786,97	0,00	1.558.786,97	1.452.604,05	86.009,09	192.192,01	106.182,92	88,32

- **Fluxos de caixa**
(resumo, recebimentos e pagamentos)
 - **Contas de Ordem**
 - **Operações de tesouraria**
-

Data inicial: 01/01/2017 Data final: 31/12/2017

(unidade EUR)

RECEBIMENTOS		PAGAMENTOS	
Saldo da gerência anterior	232.117,31	Despesas orçamentais	1.452.604,05
Execução orçamental	224.084,80	Correntes	1.274.354,62
Operações de Tesouraria	8.032,51	Capitais	178.249,43
Receitas orçamentais	1.257.576,24	Operações de Tesouraria	137.538,15
Correntes	1.170.061,60	Saldo para a Gerência seguinte	37.106,05
Capitais	87.365,44	Execução orçamental	29.056,99
Outras Receitas	149,20	Operações de Tesouraria	8.049,06
Operações de Tesouraria	137.554,70	Total	1.627.248,25
Total	1.627.248,25		

CONTAS DE ORDEM

Saldo da gerência anterior	1.500,00	Garantias e caução accionada	0,00
Garantias e cações	1.500,00	Garantias e cações devolvidas	0,00
Recibos para cobrança	0,00	Receita virtual cobrada	0,00
Garantias e cações prestadas	0,00	Receita virtual anulada	0,00
Receita virtual liquidada	0,00	Saldo para a Gerência seguinte	1.500,00
Total	1.500,00	Garantias e cações	0,00
		Recibos para cobrança	1.500,00
		Total	1.500,00

ORGÃO EXECUTIVO



ORGÃO DELIBERATIVO

FREGUESIA DE AGUALVA E MIRA SINTRA

FLUXOS DE CAIXA

Data inicial: 01/01/2017

Data final: 31/12/2017

Ano: 2017

(unidade EUR)

RECEBIMENTOS

Saldo da gerência anterior		232,117,31
Execução orçamental	224,084,80	
Operações de Tesouraria	8,032,51	
Receitas Orçamentais		1.257.576,24
Correntes	1.170.061,60	
0102020000 Imposto Municipal sobre Imóveis	39.549,79	
0401230101 Feira de Mira Sintra	12.045,00	
0401230102 Feira de Colaride	6.122,90	
0401230103 Feira Largo da Republica	7.350,00	
0401230400 Canídeos	3.848,90	
0401239903 Atestados	25.723,40	
0401239905 Certificação de fotocópias	407,25	
0401239907 Atividades ruidosas de carácter temporário	640,00	
0601020200 Instituições Particulares	270,60	
0603010400 Fundo de Financiamento das Freguesias	255.670,00	
0603010600 DGAL - Regime de Permanência	37.860,41	
0603060000 Estado - Participação comunitária em projectos co-financiados	878,22	
0603070200 IEFP - GIP	10.849,82	
0605010100 CMS - Recenseamento	201,35	
0605010200 CMS - Eleições	9.352,14	
0605010300 CMS - Apoio Financeiro	210.539,60	
0605010400 CMS - Protocolo Espaços verdes	406.726,80	
0605010500 CMS - Protocolo Parque Urbano	10.000,00	
0605010600 CMS - Protocolo Moinho da Pedra	2.500,00	
0605010800 CMS - Protocolo Espaços Jogos e Recreios	31.700,25	
0605010900 CMS - Protocolo Polidesportivo Descobertos	4.500,00	
0605011000 CMS - Campo de Férias	4.998,00	
0605011100 CMS - Projeto Viva Cidade	4.200,00	
0605019900 CMS - Outras transferências	1.500,00	
0702080101 Colónias de Férias	6.054,00	
0702080202 Ocupação de Tempos Livres	5.676,00	
0702080301 Universidade Sénior	8.646,00	
0702080302 Festas Populares	2.130,98	
0702080401 Natação/Hidroginástica	16.828,00	
0702080402 Ginástica	11.206,00	
0702080499 Outros Serviços Desportivos	3.240,00	
0702090301 Serviço de Autocarro	15.241,57	
0703020100 Renda Quiosque	5.827,53	
0703020200 Renda Cafeteria Largo Republica	6.427,32	
0801999900 Diversas	1.349,77	
Capital		87.365,44
1005010101 CMS - Protocolo Valetas, Calcetamentos e Obras Complementares	87.365,44	
Outras Receitas		149,20
1501010000 Reposições não abatidas nos pagamentos	149,20	
Operações de tesouraria		137.554,70
1701010601 IRS TRABALHO DEPENDENTE	37.182,00	
Total		1,526,875,55

FREGUESIA DE AGUALVA E MIRA SINTRA

FLUXOS DE CAIXA

Ano: 2017

(unidade EUR)

Data inicial: 01/01/2017

Data final: 31/12/2017

RECEBIMENTOS

1701010602 IRS RENDIMENTOS PROFISSIONAIS	2.948,75
1701010604 SOBRETAXA EXTRAORDINÁRIA	131,00
1701010605 RETENÇÃO FORNECEDORES - AT	250,00
1701020101 TAXA SOCIAL UNICA	21.415,48
1701020201 CAIXA GERAL DE APOSENTAÇÕES	15.622,61
1701020600 QUOTIZAÇÃO - ADSE	9.501,83
1701050100 PENHORA AT	577,25
1701050200 RESPONSABILIDADES PARENTAIS	1.207,20
1702030701 QUOTIZAÇÃO - STAL	1.573,48
1702030702 QUOTIZAÇÃO - STE	180,50
1702050100 INICIATIVA - " TERMAS PARA TODOS"	46.309,00
1702050200 ATIVIDADES	655,60

Total

1,627,248.25

ORGÃO EXECUTIVO



ORGÃO DELIBERATIVO



FREGUESIA DE AGUALVA E MIRA SINTRA

FLUXOS DE CAIXA

Ano: 2017

Data inicial : 01/01/2017

Data final : 31/12/2017

(unidade EUR)

PAGAMENTOS		
Despesas Orçamentais		1.452.604,05
Correntes		1.274.354,62
010000.0101010100 Remuneração regime de permanência	30.916,29	
010000.0101010200 Compensação mensal para encargos	7.034,16	
010000.0101040100 Pessoal em funções - Contrato por tempo indeterminado	124.137,12	
010000.0101110000 Representação	7.406,52	
010000.0101130100 Pessoal dos quadros - Regime de contrato individual de trabalho	12.855,76	
010000.0101130400 Membros dos órgãos autárquicos	1.240,45	
010000.0101140100 Pessoal dos quadros - Regime de contrato individual de trabalho	20.066,49	
010000.0102020000 Horas extraordinárias	5.376,89	
010000.0102040100 Ajudas de Custo - Pessoal em Funções	97,98	
010000.0102050100 Abono para falhas isento	3.451,80	
010000.0102050200 Abono para falhas sujeito	4.033,25	
010000.0102130201 Senhas de Presença Junta de Freguesia	2.565,00	
010000.0102130202 Senhas de Presença Assembleia de Freguesia	3.022,80	
010000.0103010000 Encargos com a saúde	6.905,55	
010000.0103050100 Assistência na doença dos funcionários públicos (ADSE)	15.084,12	
010000.0103050201 Caixa Geral de Aposentações	22.607,15	
010000.0103050202 Segurança social - Regime geral	22.321,21	
010000.0103050301 Segurança social - Recibos verdes	782,00	
010000.0103090000 Seguros	4.446,95	
010000.0201040000 Limpeza e higiene	1.829,26	
010000.0201050000 Alimentação - Refeições confeccionadas	1.212,10	
010000.0201060000 Alimentação - Géneros para confeccionar	2.467,09	
010000.0201080000 Material de escritório	3.444,44	
010000.0201090000 Produtos químicos e farmacêuticos	183,55	
010000.0201150000 Prémios, condecorações e ofertas	1.706,02	
010000.0201170000 Ferramentas e utensílios	32,00	
010000.0201190000 Artigos honoríficos e de decoração	180,00	
010000.0201210800 Materiais para instalações	1.363,05	
010000.0201219900 Outros bens	168,82	
010000.0202010100 Água	1.616,80	
010000.0202010200 Electricidade	7.958,82	
010000.0202010300 Rendas	374,00	
010000.0202010400 Condomínio	1.644,00	
010000.0202030100 Manutenção Equipamentos	2.552,87	
010000.0202030700 Manutenção de instalações	569,49	
010000.0202090100 Telefones fixos	6.467,62	
010000.0202090200 Telemóveis	7.234,17	
Total		335.355,59

FLUXOS DE CAIXA

Ano: 2017


Data inicial : 01/01/2017

Data final : 31/12/2017

(unidade EUR)

PAGAMENTOS			
010000.0202090300 Correios	471,25		
010000.0202090400 Internet	1.412,76		
010000.0202090500 Serviços de internet	140,22		
010000.0202100400 Serviço de taxi	22,65		
010000.0202110000 Representação dos serviços	40,00		
010000.0202120000 Seguros	959,60		
010000.0202130000 Deslocações e estadas	162,55		
010000.0202149900 Estudos, Pareceres, Projectos e Outras Consultorias	1.414,50		
010000.0202150000 Formação	2.551,27		
010000.0202170100 Anúncios nos meios de comunicação	1.599,00		
010000.0202170200 Publicações no Diário da República	200,57		
010000.0202170300 Materiais publicitários	3.244,22		
010000.0202179900 Outras despesas publicitárias	783,49		
010000.0202180000 Vigilância e segurança	912,16		
010000.0202190100 Equipamento informático e software	20.644,72		
010000.0202190200 Equipamento administrativo	553,50		
010000.0202190300 Equipamento de impressão e reprografia	7.063,38		
010000.0202200100 Trabalhos tipográficos	92,25		
010000.0202209900 Outros	2.255,45		
010000.0202220000 Serviços de saúde	1.625,76		
010000.0202259900 Outros serviços	1.014,81		
010000.0407010000 Instituições sem fins lucrativos	3.000,00		
010000.0602010000 Impostos e taxas	1.385,15		
010000.0602030100 Reembolsos	949,94		
010000.0602030400 Serviços bancários	1.263,48		
010000.0602030501 Mesas de voto	8.593,50		
010000.0602030502 Quota ANAFRE	1.610,72		
020000.0101040100 Pessoal em funções - Contrato por tempo indeterminado	47.532,34		
020000.0101060100 Pessoal em funções - Pessoal contrato a termo	1.114,00		
020000.0101070000 Pessoal em regime de tarefa ou avença	18.399,96		
020000.0101130100 Pessoal dos quadros - Regime de contrato individual de trabalho	2.985,69		
020000.0101130200 Pessoal contrato a termo	158,20		
020000.0101140100 Pessoal dos quadros - Regime de contrato individual de trabalho	8.212,07		
020000.0101140200 Pessoal contratado a termo	69,63		
020000.0102020000 Horas extraordinárias	500,00		
020000.0102040100 Ajudas de Custo - Pessoal em Funções	199,15		
020000.0103050201 Caixa Geral de Aposentações	7.863,86		
020000.0103050202 Segurança social - Regime geral	6.229,53		
Total			492.586,92

FREGUESIA DE AGUALVA E MIRA SINTRA



Ano: 2017
(unidade EUR)

FLUXOS DE CAIXA

Data inicial : 01/01/2017

Data final : 31/12/2017

PAGAMENTOS			
020000.0103050301	Segurança social - Recibos verdes	920,00	
020000.0201050000	Alimentação - Refeições confeccionadas	266,38	
020000.0201150000	Prémios, condecorações e ofertas	186,96	
020000.0201210700	Bens para as iniciativas/actividades	3.034,55	
020000.0201210800	Materiais para instalações	1.246,50	
020000.0201210900	Bens alimentares	3.607,82	
020000.0201219900	Outros bens	178,35	
020000.0202010100	Água	309,08	
020000.0202010200	Electricidade	1.732,50	
020000.0202010300	Rendas	6.000,00	
020000.0202020000	Limpeza e higiene	5.512,17	
020000.0202030700	Manutenção de instalações	3.753,28	
020000.0202080000	Locação de outros bens	4.439,70	
020000.0202120000	Seguros	2.774,62	
020000.0202130000	Deslocações e estadas	2,60	
020000.0202140500	Apoio jurídico a famílias	4.411,85	
020000.0202200600	Hidroginástica/Natação	25.695,00	
020000.0202209900	Outros	98,40	
020000.0202250300	Festa de Natal	4.243,50	
020000.0202250600	Outros Serviços actividades	3.355,13	
020000.0407010000	Instituições sem fins lucrativos	19.630,54	
020000.0408020400	Apoio famílias carenciadas	42.121,41	
030000.0101040100	Pessoal em funções - Contrato por tempo indeterminado	7.924,31	
030000.0101060100	Pessoal em funções - Pessoal contrato a termo	10.813,32	
030000.0101130100	Pessoal dos quadros - Regime de contrato individual de trabalho	1.014,38	
030000.0101130200	Pessoal contrato a termo	758,51	
030000.0101140100	Pessoal dos quadros - Regime de contrato individual de trabalho	1.024,69	
030000.0101140200	Pessoal contratado a termo	1.802,22	
030000.0102020000	Horas extraordinárias	2.500,00	
030000.0103050202	Segurança social - Regime geral	5.205,89	
030000.0201050000	Alimentação - Refeições confeccionadas	663,51	
030000.0201150000	Prémios, condecorações e ofertas	628,21	
030000.0201200000	Material de educação, cultura e recreio	400,00	
030000.0201210700	Bens para as iniciativas/actividades	4.323,47	
030000.0201219900	Outros bens	42,40	
030000.0202010200	Electricidade	219,43	
030000.0202080000	Locação de outros bens	794,98	
030000.0202120000	Seguros	75,41	
Total			664.297,99

Data inicial : 01/01/2017

Data final : 31/12/2017

(unidade EUR)

PAGAMENTOS			
030000.0202160000	Seminários, exposições e similares	1.500,00	
030000.0202180000	Vigilância e segurança	555,45	
030000.0202200200	Moleiro	1.575,00	
030000.0202200400	Artistas e espectáculos	6.040,00	
030000.0202201300	Arte Urbana	4.212,50	
030000.0202250400	Colónia de Férias	14.630,00	
030000.0202250600	Outros Serviços atividades	8.036,82	
030000.0403010100	Escolas 1º ciclo	1.632,00	
030000.0407010000	Instituições sem fins lucrativos	27.866,75	
040000.0201150000	Prémios, condecorações e ofertas	234,26	
040000.0201210400	Materiais para instalações de desporto	68,07	
040000.0201210700	Bens para as iniciativas/atividades	83,14	
040000.0202080000	Locação de outros bens	780,00	
040000.0202120000	Seguros	185,97	
040000.0202201100	Atividades desportivas	11.927,40	
040000.0407010000	Instituições sem fins lucrativos	3.297,99	
050000.0201040000	Limpeza e higiene	14,82	
050000.0201050000	Alimentação - Refeições confeccionadas	155,10	
050000.0201210700	Bens para as iniciativas/atividades	2.204,27	
050000.0201210800	Materiais para instalações	452,62	
050000.0201219900	Outros bens	8,50	
050000.0202010100	Água	637,10	
050000.0202010200	Electricidade	372,60	
050000.0202030800	Manutenção Quiosques/Cafetarias	357,98	
050000.0202080000	Locação de outros bens	1.023,98	
050000.0202120000	Seguros	212,87	
050000.0202170300	Materiais publicitários	565,80	
050000.0202180000	Vigilância e segurança	6.871,75	
050000.0202200900	Fiscal da feira	4.576,00	
050000.0202250600	Outros Serviços atividades	2.604,70	
060000.0101040100	Pessoal em funções - Contrato por tempo indeterminado	36.698,32	
060000.0101060100	Pessoal em funções - Pessoal contrato a termo	2.228,00	
060000.0101130100	Pessoal dos quadros - Regime de contrato individual de trabalho	5.488,18	
060000.0101130200	Pessoal contrato a termo	293,80	
060000.0101140100	Pessoal dos quadros - Regime de contrato individual de trabalho	5.945,26	
060000.0101140200	Pessoal contratado a termo	139,26	
060000.0102020000	Horas extraordinárias	1.511,72	
060000.0102050100	Abono para falhas isento	403,62	
Total			819.689,59

FREGUESIA DE AGUALVA E MIRA SINTRA

FLUXOS DE CAIXA

Handwritten signatures and initials
 Ano: 2017
 (unidade EUR)

Data inicial : 01/01/2017

Data final : 31/12/2017

PAGAMENTOS			
060000.0102050200 Abono para falhas sujeito	490,61		
060000.0103050202 Segurança social - Regime geral	11.465,22		
060000.0201020100 Gasolina	321,95		
060000.0201070000 Vestuário e artigos pessoais	1.622,88		
060000.0201170000 Ferramentas e utensílios	878,19		
060000.0201210200 Materiais para calçadas	8.683,72		
060000.0201210300 Materiais para espaços de jogos e recreios	2.182,52		
060000.0201210500 Materiais para os espaços verdes	7.294,35		
060000.0201219900 Outros bens	285,46		
060000.0202010100 Água	117.551,47		
060000.0202010200 Electricidade	3.316,19		
060000.0202030100 Manutenção Equipamentos	297,01		
060000.0202030200 Manutenção Espaços Verdes	201.776,99		
060000.0202100100 Subsídio de transporte	155,75		
060000.0202120000 Seguros	1.996,35		
060000.0202209900 Outros	13.484,02		
060000.0202259900 Outros serviços	1.272,00		
060000.0408020200 Bolsa CEI e CEI+	3.702,00		
070000.0101040100 Pessoal em funções - Contrato por tempo indeterminado	9.474,48		
070000.0101130100 Pessoal dos quadros - Regime de contrato individual de trabalho	839,89		
070000.0101140100 Pessoal dos quadros - Regime de contrato individual de trabalho	1.579,08		
070000.0102020000 Horas extraordinárias	5.666,50		
070000.0102040100 Ajudas de Custo - Pessoal em Funções	497,90		
070000.0103050201 Caixa Geral de Aposentações	3.865,02		
070000.0103050202 Segurança social - Regime geral	162,18		
070000.0201020100 Gasolina	568,29		
070000.0201020200 Gasóleo	18.905,11		
070000.0201029900 Outros	139,41		
070000.0201120000 Material de transporte - Peças	458,45		
070000.0201219900 Outros bens	14,46		
070000.0202030300 Conservação de Viaturas	17.590,90		
070000.0202100200 Portagens	2.257,76		
070000.0202100300 Aluguer de veiculos	1.735,03		
070000.0202120000 Seguros	3.769,14		
070000.0202201000 Inspecções periodicas	368,00		
070000.0202250200 Serviços de georreferenciação	411,30		
070000.0602010000 Impostos e taxas	60,00		
080000.0202170100 Anúncios nos meios de comunicação	682,65		
Total			1.265.511,82

FREGUESIA DE AGUALVA E MIRA SINTRA

FLUXOS DE CAIXA

Ano: 2017


Data inicial : 01/01/2017

Data final : 31/12/2017

(unidade EUR)

PAGAMENTOS		
080000.0202170300 Materiais publicitários	842,80	
080000.0407010000 Instituições sem fins lucrativos	8.000,00	
Capital		178.249,43
010000.0701030100 Instalações de serviços	1.943,40	
010000.0701070000 Equipamento de informática	695,49	
010000.0701080000 Software Informático	1.317,33	
010000.0701090000 Equipamento administrativo	11.481,33	
050000.0701100201 Equipamento básico	5.994,97	
060000.0701040100 Viadutos, arruamentos e obras complementares	32.688,75	
060000.0701040500 Parques e jardins	106.333,51	
060000.0701041302 Requalificação de Espaços Públicos da Freguesia	150,00	
060000.0701100201 Equipamento básico	1.511,50	
060000.0701100300 Iluminação de Natal	2.526,54	
060000.0701110000 Ferramentas e utensílios	890,64	
080000.0701041303 Investimento/Projeto orçamento participativo	12.715,97	
Operações de Tesouraria		137.538,15
1701010601 IRS TRABALHO DEPENDENTE	36.374,00	
1701010602 IRS RENDIMENTOS PROFISSIONAIS	3.301,25	
1701010604 SOBRETAXA EXTRAORDINÁRIA	168,00	
1701010605 RETENÇÃO FORNECEDORES - AT	250,00	
1701020101 TAXA SOCIAL UNICA	21.019,79	
1701020201 CAIXA GERAL DE APOSENTAÇÕES	15.664,97	
1701020600 QUOTIZAÇÃO - ADSE	10.159,96	
1701050100 PENHORA AT	577,25	
1701050200 RESPONSABILIDADES PARENTAIS	1.307,20	
1702030701 QUOTIZAÇÃO - STAL	1.694,53	
1702030702 QUOTIZAÇÃO - STE	190,00	
1702050100 INICIATIVA - " TERMAS PARA TODOS"	46.309,00	
1702050200 ATIVIDADES	522,20	
Saldo para gerência seguinte		37.106,05
Execução orçamental		29.056,99
Operações de tesouraria		8.049,06
Total		1.627.248,25

ORGÃO EXECUTIVO



ORGÃO DELIBERATIVO

CONTAS DE ORDEM

Ano: 2017
(unidade EUR)

Gerência: 01/01/2017 a 31/12/2017

Saldo da gerência anterior			
Garantias e caucões	1,500.00	Garantias e caucões accionadas	0.00
Recibos para cobrança	1,500.00	Garantias e caucões devolvidas	0.00
	0.00	Receita virtual cobrada	0.00
Garantias e caucões prestadas	0.00	Receita virtual anulada	0.00
Receita virtual liquidada	0.00	Saldo da Gerência seguinte	1,500.00
		Garantias e caucões	1,500.00
		Recibos para cobrança	0,00
Total	1,500.00	Total	1,500.00

ORGÃO EXECUTIVO



10/12/2017

ORGÃO DELIBERATIVO

FREGUESIA DE AGUALVA E MIRA SINTRA

OPERAÇÕES DE TESOURARIA

Data inicial: // Final:31/12/2017

Ano: 2017
(unidade EUR)

Código	Descrição	Saldo Gerência Anterior		Movimento anual		Saldo Gerência seguinte	
		Devedor	Credor	Débito	Crédito	Devedor	Credor
1701010601	IRS TRABALHO DEPENDENTE	0,00	2.363,00	36.374,00	37.182,00	0,00	3.171,00
1701010602	IRS RENDIMENTOS PROFISSIONAIS	0,00	665,00	3.301,25	2.948,75	0,00	312,50
1701010604	SOBRETAXA EXTRAORDINÁRIA	0,00	37,00	168,00	131,00	0,00	0,00
1701010605	RETENÇÃO FORNECEDORES - AT	0,00	0,00	250,00	250,00	0,00	0,00
1701020101	TAXA SOCIAL UNICA	0,00	1.398,17	21.019,79	21.415,48	0,00	1.793,86
1701020201	CAIXA GERAL DE APOSENTAÇÕES	0,00	1.148,16	15.664,97	15.622,61	0,00	1.105,80
1701020600	QUOTIZAÇÃO - ADSE	0,00	658,13	10.159,96	9.501,83	0,00	0,00
1701050100	PENHORA AT	0,00	0,00	577,25	577,25	0,00	0,00
1701050200	RESPONSABILIDADES PARENTAIS	0,00	100,00	1.307,20	1.207,20	0,00	0,00
1702020101	CAUÇÃO QUIOSQUE	0,00	1.500,00	0,00	0,00	0,00	1.500,00
1702030701	QUOTIZAÇÃO - STAL	0,00	121,05	1.694,53	1.573,48	0,00	0,00
1702030702	QUOTIZAÇÃO - STE	0,00	9,50	190,00	180,50	0,00	0,00
1702050100	INICIATIVA - " TERMAS PARA TODOS"	0,00	0,00	46.309,00	46.309,00	0,00	0,00
1702050200	ATIVIDADES	0,00	32,50	522,20	655,60	0,00	165,90
Total Geral		0,00	8.032,51	137.538,15	137.554,70	0,00 €	8.049,06 €

u
u
u
u

Mapa de Fundos de Maneio




4/6 *[Handwritten signature]*


MAPA DE FUNDOS DE MANEIO	
Designação da entidade	FREGUESIA DE AGUALVA E MIRA SINTRA
Gerência	01/01/2017 a 31/12/2017
Titular do Fundo de Maneio	Helena Tavares
Dotação orçamental	0,00
Valor do Fundo	1.400,00
Data de Constituição	03-01-2017 00:00:00

Ordem de Pagamento		
N.º	Data	Valor
SC-5/O.T/19	27-02-2017	42,00
SC-5/O.T/20	27-02-2017	6,50
SC-5/O.T/21	27-02-2017	6,50
SC-5/O.T/46	31-03-2017	63,00
SC-5/O.T/56	28-04-2017	9,00
SC-5/O.T/57	28-04-2017	9,00
SC-5/O.T/68	29-05-2017	175,00
SC-5/JF-AMS/69	31-01-2017	6,09
SC-5/O.T/69	29-05-2017	88,00
SC-5/JF-AMS/70	31-01-2017	60,00
SC-5/JF-AMS/71	31-01-2017	113,97
SC-5/JF-AMS/72	31-01-2017	1,00
SC-5/JF-AMS/73	31-01-2017	48,55
SC-5/JF-AMS/74	31-01-2017	42,87
SC-5/JF-AMS/75	31-01-2017	7,79
SC-5/JF-AMS/76	31-01-2017	1,60
SC-5/JF-AMS/77	31-01-2017	19,80
SC-5/JF-AMS/78	31-01-2017	6,81
SC-5/JF-AMS/79	31-01-2017	41,20
SC-5/O.T/79	23-06-2017	4,90
SC-5/JF-AMS/80	31-01-2017	39,65
SC-5/O.T/80	23-06-2017	4,90
SC-5/JF-AMS/81	31-01-2017	18,88
SC-5/O.T/81	23-06-2017	4,90
SC-5/O.T/91	27-07-2017	4,90
SC-5/O.T/103	31-08-2017	4,90
SC-5/O.T/112	29-09-2017	4,90
SC-5/O.T/113	29-09-2017	4,90
SC-5/O.T/133	30-11-2017	74,00
SC-5/O.T/153	29-12-2017	280,00
SC-5/O.T/154	29-12-2017	4,90
SC-5/JF-AMS/185	27-02-2017	36,03
SC-5/JF-AMS/186	27-02-2017	48,00
SC-5/JF-AMS/187	27-02-2017	9,53
SC-5/JF-AMS/188	27-02-2017	4,60
SC-5/JF-AMS/189	27-02-2017	25,98
Total		1.324,55

O Dirigente responsável pela área Administrativa e/ou Financeira

Assinatura 

O Membro do executivo responsável pela área/pelouro Financeiro

Assinatura 

MAPA DE FUNDOS DE MANEIO

Designação da entidade

FREGUESIA DE AGUALVA E MIRA SINTRA

Gerência

01/01/2017 a 31/12/2017

Titular do Fundo de Maneio

Helena Tavares

Dotação orçamental

0,00

Valor do Fundo

1.400,00

Data de Constituição


03-01-2017 00:00:00

Ordem de Pagamento

N.º	Data	Valor
SC-5/JF-AMS/190	27-02-2017	16,00
SC-5/JF-AMS/191	27-02-2017	38,74
SC-5/JF-AMS/192	27-02-2017	5,24
SC-5/JF-AMS/193	27-02-2017	8,98
SC-5/JF-AMS/194	27-02-2017	50,00
SC-5/JF-AMS/195	27-02-2017	10,26
SC-5/JF-AMS/196	27-02-2017	93,13
SC-5/JF-AMS/197	27-02-2017	0,20
SC-5/JF-AMS/198	27-02-2017	0,20
SC-5/JF-AMS/199	27-02-2017	99,89
SC-5/JF-AMS/200	27-02-2017	2,50
SC-5/JF-AMS/201	27-02-2017	2,50
SC-5/JF-AMS/202	27-02-2017	133,58
SC-5/JF-AMS/336	31-03-2017	8,00
SC-5/JF-AMS/337	31-03-2017	10,70
SC-5/JF-AMS/338	31-03-2017	6,50
SC-5/JF-AMS/339	31-03-2017	48,00
SC-5/JF-AMS/340	31-03-2017	11,10
SC-5/JF-AMS/341	31-03-2017	3,00
SC-5/JF-AMS/342	31-03-2017	43,50
SC-5/JF-AMS/343	31-03-2017	9,44
SC-5/JF-AMS/344	31-03-2017	20,29
SC-5/JF-AMS/345	31-03-2017	1,19
SC-5/JF-AMS/346	31-03-2017	9,65
SC-5/JF-AMS/347	31-03-2017	8,10
SC-5/JF-AMS/348	31-03-2017	9,85
SC-5/JF-AMS/349	31-03-2017	3,78
SC-5/JF-AMS/518	28-04-2017	22,00
SC-5/JF-AMS/519	28-04-2017	135,00
SC-5/JF-AMS/520	28-04-2017	222,50
SC-5/JF-AMS/521	28-04-2017	21,00
SC-5/JF-AMS/522	28-04-2017	4,99
SC-5/JF-AMS/523	28-04-2017	9,44
SC-5/JF-AMS/524	28-04-2017	30,66
SC-5/JF-AMS/525	28-04-2017	15,00
SC-5/JF-AMS/526	28-04-2017	150,00
Total		2.589,46

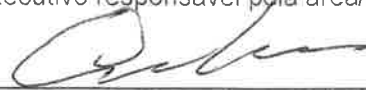
O Dirigente responsável pela área Administrativa e/ou Financeira

Assinatura



O Membro do executivo responsável pela área/pelouro Financeiro

Assinatura



uf a P. Ricardo D.

MAPA DE FUNDOS DE MANEIO

Designação da entidade FREGUESIA DE AGUALVA E MIRA SINTRA

Gerência 01/01/2017 a 31/12/2017

Titular do Fundo de Maneio Helena Tavares

Dotação orçamental 0,00

Valor do Fundo 1.400,00

Data de Constituição 03-01-2017 00:00:00

Ordem de Pagamento

N.º	Data	Valor
SC-5/JF-AMS/527	28-04-2017	2,60
SC-5/JF-AMS/528	28-04-2017	18,00
SC-5/JF-AMS/529	28-04-2017	25,95
SC-5/JF-AMS/530	28-04-2017	47,00
SC-5/JF-AMS/531	28-04-2017	3,00
SC-5/JF-AMS/532	28-04-2017	10,00
SC-5/JF-AMS/533	28-04-2017	26,60
SC-5/JF-AMS/534	28-04-2017	40,00
SC-5/JF-AMS/535	28-04-2017	3,33
SC-5/JF-AMS/536	28-04-2017	13,68
SC-5/JF-AMS/537	28-04-2017	6,50
SC-5/JF-AMS/538	28-04-2017	2,00
SC-5/JF-AMS/539	28-04-2017	2,00
SC-5/JF-AMS/686	29-05-2017	20,00
SC-5/JF-AMS/687	29-05-2017	57,00
SC-5/JF-AMS/688	29-05-2017	6,50
SC-5/JF-AMS/689	29-05-2017	30,00
SC-5/JF-AMS/690	29-05-2017	43,60
SC-5/JF-AMS/691	29-05-2017	8,00
SC-5/JF-AMS/692	29-05-2017	50,60
SC-5/JF-AMS/693	29-05-2017	31,37
SC-5/JF-AMS/694	29-05-2017	123,00
SC-5/JF-AMS/695	29-05-2017	41,00
SC-5/JF-AMS/696	29-05-2017	18,00
SC-5/JF-AMS/697	29-05-2017	18,00
SC-5/JF-AMS/698	29-05-2017	30,00
SC-5/JF-AMS/699	29-05-2017	5,30
SC-5/JF-AMS/700	29-05-2017	14,31
SC-5/JF-AMS/701	29-05-2017	35,00
SC-5/JF-AMS/702	29-05-2017	0,30
SC-5/JF-AMS/703	29-05-2017	3,60
SC-5/JF-AMS/704	29-05-2017	34,17
SC-5/JF-AMS/705	29-05-2017	17,69
SC-5/JF-AMS/706	29-05-2017	17,00
SC-5/JF-AMS/707	29-05-2017	3,00
SC-5/JF-AMS/708	29-05-2017	89,32
Total		3.486,88


O Dirigente responsável pela área Administrativa e/ou Financeira

Assinatura



O Membro do executivo responsável pela área/pelouro Financeiro

Assinatura



Mapa de Fundos

MAPA DE FUNDOS DE MANEIO

4/

Designação da entidade

FREGUESIA DE AGUALVA E MIRA SINTRA

Gerência

01/01/2017 a 31/12/2017

Titular do Fundo de Maneio Helena Tavares

Dotação orçamental 0,00

Valor do Fundo 1.400,00

Data de Constituição 03-01-2017 00:00:00

Ordem de Pagamento

N.º	Data	Valor
SC-5/JF-AMS/709	29-05-2017	147,59
SC-5/JF-AMS/710	29-05-2017	8,00
SC-5/JF-AMS/711	29-05-2017	8,50
SC-5/JF-AMS/712	29-05-2017	5,50
SC-5/JF-AMS/852	23-06-2017	3,75
SC-5/JF-AMS/853	23-06-2017	30,00
SC-5/JF-AMS/854	23-06-2017	7,14
SC-5/JF-AMS/855	23-06-2017	20,00
SC-5/JF-AMS/856	23-06-2017	240,00
SC-5/JF-AMS/857	23-06-2017	100,00
SC-5/JF-AMS/858	23-06-2017	14,16
SC-5/JF-AMS/859	23-06-2017	40,10
SC-5/JF-AMS/860	23-06-2017	24,73
SC-5/JF-AMS/861	23-06-2017	44,00
SC-5/JF-AMS/862	23-06-2017	72,00
SC-5/JF-AMS/863	23-06-2017	10,00
SC-5/JF-AMS/864	23-06-2017	9,90
SC-5/JF-AMS/865	23-06-2017	3,40
SC-5/JF-AMS/866	23-06-2017	2,36
SC-5/JF-AMS/867	23-06-2017	50,00
SC-5/JF-AMS/868	23-06-2017	6,40
SC-5/JF-AMS/869	23-06-2017	165,25
SC-5/JF-AMS/870	23-06-2017	23,80
SC-5/JF-AMS/871	23-06-2017	50,00
SC-5/JF-AMS/872	23-06-2017	18,20
SC-5/JF-AMS/873	23-06-2017	18,00
SC-5/JF-AMS/874	23-06-2017	17,00
SC-5/JF-AMS/875	23-06-2017	18,00
SC-5/JF-AMS/876	23-06-2017	8,26
SC-5/JF-AMS/877	23-06-2017	78,83
SC-5/JF-AMS/878	23-06-2017	8,50
SC-5/JF-AMS/879	23-06-2017	65,96
SC-5/JF-AMS/880	23-06-2017	2,50
SC-5/JF-AMS/881	23-06-2017	2,50
SC-5/JF-AMS/882	23-06-2017	2,50
SC-5/JF-AMS/1071	26-07-2017	20,00
Total		4.833,71

O Dirigente responsável pela área Administrativa e/ou Financeira

Assinatura 

O Membro do executivo responsável pela área/pelouro Financeiro

Assinatura 

h *af* *ALVARO*

MAPA DE FUNDOS DE MANEIO

Designação da entidade FREGUESIA DE AGUALVA E MIRA SINTRA

Gerência 01/01/2017 a 31/12/2017

Titular do Fundo de Maneio Helena Tavares

Dotação orçamental 0,00


Valor do Fundo 1.400,00

Data de Constituição 03-01-2017 00:00:00


Ordem de Pagamento

N.º	Data	Valor
SC-5/JF-AMS/1072	26-07-2017	35,55
SC-5/JF-AMS/1073	26-07-2017	12,00
SC-5/JF-AMS/1074	26-07-2017	13,00
SC-5/JF-AMS/1075	26-07-2017	8,00
SC-5/JF-AMS/1076	26-07-2017	161,20
SC-5/JF-AMS/1077	26-07-2017	18,00
SC-5/JF-AMS/1078	26-07-2017	16,30
SC-5/JF-AMS/1079	26-07-2017	31,20
SC-5/JF-AMS/1080	26-07-2017	18,00
SC-5/JF-AMS/1081	26-07-2017	180,71
SC-5/JF-AMS/1082	26-07-2017	68,00
SC-5/JF-AMS/1083	26-07-2017	33,04
SC-5/JF-AMS/1084	26-07-2017	115,50
SC-5/JF-AMS/1085	26-07-2017	101,44
SC-5/JF-AMS/1086	26-07-2017	5,00
SC-5/JF-AMS/1087	27-07-2017	4,00
SC-5/JF-AMS/1088	27-07-2017	13,58
SC-5/JF-AMS/1089	27-07-2017	42,40
SC-5/JF-AMS/1090	27-07-2017	12,60
SC-5/JF-AMS/1091	27-07-2017	190,05
SC-5/JF-AMS/1092	27-07-2017	2,50
SC-5/JF-AMS/1252	31-08-2017	109,34
SC-5/JF-AMS/1253	31-08-2017	1,95
SC-5/JF-AMS/1254	31-08-2017	1,50
SC-5/JF-AMS/1255	31-08-2017	23,65
SC-5/JF-AMS/1256	31-08-2017	40,00
SC-5/JF-AMS/1257	31-08-2017	20,00
SC-5/JF-AMS/1258	31-08-2017	50,00
SC-5/JF-AMS/1259	31-08-2017	15,38
SC-5/JF-AMS/1260	31-08-2017	46,49
SC-5/JF-AMS/1261	31-08-2017	20,00
SC-5/JF-AMS/1262	31-08-2017	2,50
SC-5/JF-AMS/1263	31-08-2017	20,00
SC-5/JF-AMS/1264	31-08-2017	46,67
SC-5/JF-AMS/1265	31-08-2017	54,00
SC-5/JF-AMS/1269	31-08-2017	6,24
Total		6.373,50

O Dirigente responsável pela área Administrativa e/ou Financeira

Assinatura 

O Membro do executivo responsável pela área/pelouro Financeiro

Assinatura 

MAPA DE FUNDOS DE MANEIO

Designação da entidade

FREGUESIA DE AGUALVA E MIRA SINTRA

Gerência

01/01/2017 a 31/12/2017

Titular do Fundo de Maneio

Helena Tavares

Dotação orçamental

0,00

Valor do Fundo

1.400,00

Data de Constituição

03-01-2017 00:00:00

Ordem de Pagamento

N.º	Data	Valor
SC-5/JF-AMS/1270	31-08-2017	62,10
SC-5/JF-AMS/1271	31-08-2017	30,35
SC-5/JF-AMS/1272	31-08-2017	8,61
SC-5/JF-AMS/1273	31-08-2017	3,49
SC-5/JF-AMS/1274	31-08-2017	2,80
SC-5/JF-AMS/1275	31-08-2017	2,80
SC-5/JF-AMS/1276	31-08-2017	32,97
SC-5/JF-AMS/1277	31-08-2017	9,53
SC-5/JF-AMS/1278	31-08-2017	10,65
SC-5/JF-AMS/1279	31-08-2017	12,00
SC-5/JF-AMS/1402	29-09-2017	38,30
SC-5/JF-AMS/1403	29-09-2017	28,95
SC-5/JF-AMS/1404	29-09-2017	2,28
SC-5/JF-AMS/1405	29-09-2017	5,96
SC-5/JF-AMS/1406	29-09-2017	24,45
SC-5/JF-AMS/1407	29-09-2017	12,53
SC-5/JF-AMS/1408	29-09-2017	7,50
SC-5/JF-AMS/1409	29-09-2017	25,05
SC-5/JF-AMS/1410	29-09-2017	1,50
SC-5/JF-AMS/1411	29-09-2017	169,94
SC-5/JF-AMS/1412	29-09-2017	8,54
SC-5/JF-AMS/1413	29-09-2017	24,70
SC-5/JF-AMS/1414	29-09-2017	20,00
SC-5/JF-AMS/1415	29-09-2017	15,00
SC-5/JF-AMS/1416	29-09-2017	4,72
SC-5/JF-AMS/1417	29-09-2017	25,00
SC-5/JF-AMS/1418	29-09-2017	3,50
SC-5/JF-AMS/1419	29-09-2017	3,00
SC-5/JF-AMS/1420	29-09-2017	10,75
SC-5/JF-AMS/1421	29-09-2017	26,51
SC-5/JF-AMS/1422	29-09-2017	239,88
SC-5/JF-AMS/1423	29-09-2017	7,90
SC-5/JF-AMS/1424	29-09-2017	39,39
SC-5/JF-AMS/1425	29-09-2017	15,00
SC-5/JF-AMS/1426	29-09-2017	15,00
SC-5/JF-AMS/1427	29-09-2017	5,00
Total		7.329,15

O Dirigente responsável pela área Administrativa e/ou Financeira

Assinatura _____

O Membro do executivo responsável pela área/pelouro Financeiro

Assinatura _____


h. m. d. j. e. f.

MAPA DE FUNDOS DE MANEIO	
Designação da entidade	FREGUESIA DE AGUALVA E MIRA SINTRA
Gerência	01/01/2017 a 31/12/2017
Titular do Fundo de Maneio	Helena Tavares
Dotação orçamental	0,00
Valor do Fundo	1.400,00
Data de Constituição	03-01-2017 00:00:00

Ordem de Pagamento		
N.º	Data	Valor
SC-5/JF-AMS/1428	29-09-2017	2,50
SC-5/JF-AMS/1429	29-09-2017	2,50
SC-5/JF-AMS/1590	31-10-2017	35,63
SC-5/JF-AMS/1591	31-10-2017	42,90
SC-5/JF-AMS/1592	31-10-2017	20,70
SC-5/JF-AMS/1593	31-10-2017	30,00
SC-5/JF-AMS/1594	31-10-2017	83,67
SC-5/JF-AMS/1595	31-10-2017	125,46
SC-5/JF-AMS/1596	31-10-2017	7,50
SC-5/JF-AMS/1597	31-10-2017	5,00
SC-5/JF-AMS/1598	31-10-2017	19,40
SC-5/JF-AMS/1599	31-10-2017	7,50
SC-5/JF-AMS/1600	31-10-2017	83,70
SC-5/JF-AMS/1601	31-10-2017	1,00
SC-5/JF-AMS/1602	31-10-2017	27,20
SC-5/JF-AMS/1603	31-10-2017	51,30
SC-5/JF-AMS/1604	31-10-2017	11,80
SC-5/JF-AMS/1605	31-10-2017	13,00
SC-5/JF-AMS/1762	30-11-2017	46,74
SC-5/JF-AMS/1763	30-11-2017	33,30
SC-5/JF-AMS/1764	30-11-2017	5,00
SC-5/JF-AMS/1765	30-11-2017	41,91
SC-5/JF-AMS/1766	30-11-2017	18,00
SC-5/JF-AMS/1767	30-11-2017	50,00
SC-5/JF-AMS/1768	30-11-2017	52,57
SC-5/JF-AMS/1769	30-11-2017	15,00
SC-5/JF-AMS/1770	30-11-2017	120,00
SC-5/JF-AMS/1771	30-11-2017	34,00
SC-5/JF-AMS/1772	30-11-2017	5,00
SC-5/JF-AMS/1773	30-11-2017	10,00
SC-5/JF-AMS/1774	30-11-2017	50,00
SC-5/JF-AMS/1775	30-11-2017	623,60
SC-5/JF-AMS/1920	29-12-2017	21,00
SC-5/JF-AMS/1921	29-12-2017	11,98
SC-5/JF-AMS/1922	29-12-2017	8,64
SC-5/JF-AMS/1923	29-12-2017	42,81
Total		9.089,46

O Dirigente responsável pela área Administrativa e/ou Financeira

Assinatura



O Membro do executivo responsável pela área/pelouro Financeiro

Assinatura



Maneio

MAPA DE FUNDOS DE MANEIO

uf

Designação da entidade

FREGUESIA DE AGUALVA E MIRA SINTRA

Gerência

01/01/2017 a 31/12/2017

Titular do Fundo de Maneio

Helena Tavares

Dotação orçamental

0,00

Valor do Fundo

1.400,00

Data de Constituição

03-01-2017 00:00:00

Ordem de Pagamento

N.º	Data	Valor
SC-5/JF-AMS/1924	29-12-2017	12,60
SC-5/JF-AMS/1925	29-12-2017	8,50
SC-5/JF-AMS/1926	29-12-2017	34,00
SC-5/JF-AMS/1927	29-12-2017	29,69
SC-5/JF-AMS/1928	29-12-2017	12,44
SC-5/JF-AMS/1929	29-12-2017	35,00
SC-5/JF-AMS/1930	29-12-2017	29,09
SC-5/JF-AMS/1931	29-12-2017	2,50
Total		9.253,28

O Dirigente responsável pela área Administrativa e/ou Financeira

Assinatura _____

O Membro do executivo responsável pela área/pelouro Financeiro

Assinatura _____


u
mapa
ef

MAPA DE FUNDOS DE MANEIO	
Designação da entidade	FREGUESIA DE AGUALVA E MIRA SINTRA
Gerência	01/01/2017 a 31/12/2017
Titular do Fundo de Maneio	Fernando Mendes
Dotação orçamental	0,00
Valor do Fundo	1.200,00
Data de Constituição	03-01-2017 00:00:00

Ordem de Pagamento		
N.º	Data	Valor
SC-5/JF-AMS/82	31-01-2017	1,88
SC-5/JF-AMS/83	31-01-2017	4,00
SC-5/JF-AMS/84	31-01-2017	15,25
SC-5/JF-AMS/85	31-01-2017	5,41
SC-5/JF-AMS/86	31-01-2017	10,29
SC-5/JF-AMS/87	31-01-2017	3,25
SC-5/JF-AMS/88	31-01-2017	5,90
SC-5/JF-AMS/89	31-01-2017	2,95
SC-5/JF-AMS/90	31-01-2017	23,50
SC-5/JF-AMS/91	31-01-2017	48,22
SC-5/JF-AMS/203	27-02-2017	1,88
SC-5/JF-AMS/204	27-02-2017	13,63
SC-5/JF-AMS/205	27-02-2017	1,58
SC-5/JF-AMS/206	27-02-2017	1,69
SC-5/JF-AMS/207	27-02-2017	6,10
SC-5/JF-AMS/208	27-02-2017	9,84
SC-5/JF-AMS/209	27-02-2017	6,57
SC-5/JF-AMS/210	27-02-2017	34,44
SC-5/JF-AMS/351	31-03-2017	45,95
SC-5/JF-AMS/352	31-03-2017	6,15
SC-5/JF-AMS/353	31-03-2017	5,99
SC-5/JF-AMS/354	31-03-2017	2,95
SC-5/JF-AMS/355	31-03-2017	30,70
SC-5/JF-AMS/356	31-03-2017	30,70
SC-5/JF-AMS/357	31-03-2017	0,79
SC-5/JF-AMS/358	31-03-2017	34,90
SC-5/JF-AMS/359	31-03-2017	28,29
SC-5/JF-AMS/360	31-03-2017	2,38
SC-5/JF-AMS/361	31-03-2017	1,50
SC-5/JF-AMS/362	31-03-2017	3,05
SC-5/JF-AMS/363	31-03-2017	4,75
SC-5/JF-AMS/364	31-03-2017	20,30
SC-5/JF-AMS/365	31-03-2017	20,65
SC-5/JF-AMS/366	31-03-2017	17,40
SC-5/JF-AMS/551	28-04-2017	0,13
SC-5/JF-AMS/552	28-04-2017	2,99
Total		455,95

O Dirigente responsável pela área Administrativa e/ou Financeira

Assinatura



O Membro do executivo responsável pela área/pelouro Financeiro

Assinatura



Mapa de Fundos

MAPA DE FUNDOS DE MANEIO

4x

Designação da entidade

FREGUESIA DE AGUALVA E MIRA SINTRA

Gerência

01/01/2017 a 31/12/2017

Titular do Fundo de Maneio Fernando Mendes

Dotação orçamental 0,00

Valor do Fundo 1.200,00

Data de Constituição 03-01-2017 00:00:00

Ordem de Pagamento

N.º	Data	Valor
SC-5/JF-AMS/553	28-04-2017	3,38
SC-5/JF-AMS/554	28-04-2017	3,20
SC-5/JF-AMS/555	28-04-2017	30,70
SC-5/JF-AMS/556	28-04-2017	34,21
SC-5/JF-AMS/557	28-04-2017	67,89
SC-5/JF-AMS/558	28-04-2017	3,10
SC-5/JF-AMS/559	28-04-2017	25,83
SC-5/JF-AMS/560	28-04-2017	55,22
SC-5/JF-AMS/561	28-04-2017	45,95
SC-5/JF-AMS/562	28-04-2017	49,20
SC-5/JF-AMS/757	31-05-2017	90,38
SC-5/JF-AMS/758	31-05-2017	36,90
SC-5/JF-AMS/759	31-05-2017	1,88
SC-5/JF-AMS/760	31-05-2017	1,28
SC-5/JF-AMS/761	31-05-2017	2,20
SC-5/JF-AMS/762	31-05-2017	30,70
SC-5/JF-AMS/763	31-05-2017	1,60
SC-5/JF-AMS/764	31-05-2017	1,98
SC-5/JF-AMS/765	31-05-2017	17,22
SC-5/JF-AMS/766	31-05-2017	4,20
SC-5/JF-AMS/767	31-05-2017	3,20
SC-5/JF-AMS/768	31-05-2017	19,99
SC-5/JF-AMS/936	30-06-2017	1,00
SC-5/JF-AMS/937	30-06-2017	55,35
SC-5/JF-AMS/938	30-06-2017	30,00
SC-5/JF-AMS/939	30-06-2017	30,00
SC-5/JF-AMS/940	30-06-2017	24,95
SC-5/JF-AMS/941	30-06-2017	4,95
SC-5/JF-AMS/942	30-06-2017	79,81
SC-5/JF-AMS/943	30-06-2017	1,88
SC-5/JF-AMS/944	30-06-2017	80,00
SC-5/JF-AMS/1108	31-07-2017	132,71
SC-5/JF-AMS/1109	31-07-2017	466,69
SC-5/JF-AMS/1110	31-07-2017	1,40
SC-5/JF-AMS/1111	31-07-2017	9,00
SC-5/JF-AMS/1112	31-07-2017	27,80
Total		1.931,70


O Dirigente responsável pela área Administrativa e/ou Financeira

Assinatura



O Membro do executivo responsável pela área/pelouro Financeiro

Assinatura



a *F. Mendes*

MAPA DE FUNDOS DE MANEIO	
Designação da entidade	FREGUESIA DE AGUALVA E MIRA SINTRA
Gerência	01/01/2017 a 31/12/2017
Titular do Fundo de Maneio	Fernando Mendes
Dotação orçamental	0,00
Valor do Fundo	1.200,00
Data de Constituição	03-01-2017 00:00:00

Ordem de Pagamento		
N.º	Data	Valor
SC-5/JF-AMS/1113	31-07-2017	1,00
SC-5/JF-AMS/1114	31-07-2017	20,00
SC-5/JF-AMS/1115	31-07-2017	16,00
SC-5/JF-AMS/1116	31-07-2017	10,00
SC-5/JF-AMS/1117	31-07-2017	1,59
SC-5/JF-AMS/1118	31-07-2017	2,10
SC-5/JF-AMS/1119	31-07-2017	19,68
SC-5/JF-AMS/1120	31-07-2017	2,08
SC-5/JF-AMS/1121	31-07-2017	3,00
SC-5/JF-AMS/1430	29-09-2017	1,03
SC-5/JF-AMS/1431	29-09-2017	5,03
SC-5/JF-AMS/1432	29-09-2017	1,60
SC-5/JF-AMS/1433	29-09-2017	2,25
SC-5/JF-AMS/1434	29-09-2017	1,59
SC-5/JF-AMS/1435	29-09-2017	20,00
SC-5/JF-AMS/1436	29-09-2017	1,79
SC-5/JF-AMS/1437	29-09-2017	76,94
SC-5/JF-AMS/1438	29-09-2017	45,95
SC-5/JF-AMS/1439	29-09-2017	1,58
SC-5/JF-AMS/1624	31-10-2017	1,75
SC-5/JF-AMS/1625	31-10-2017	20,00
SC-5/JF-AMS/1626	31-10-2017	15,00
SC-5/JF-AMS/1627	31-10-2017	45,95
SC-5/JF-AMS/1628	31-10-2017	6,20
SC-5/JF-AMS/1629	31-10-2017	0,99
SC-5/JF-AMS/1630	31-10-2017	0,47
SC-5/JF-AMS/1631	31-10-2017	0,99
SC-5/JF-AMS/1632	31-10-2017	4,99
SC-5/JF-AMS/1633	31-10-2017	1,79
SC-5/JF-AMS/1634	31-10-2017	36,04
SC-5/JF-AMS/1635	31-10-2017	2,00
SC-5/JF-AMS/1636	31-10-2017	11,30
SC-5/JF-AMS/1640	31-10-2017	29,99
SC-5/JF-AMS/1748	30-11-2017	32,73
SC-5/JF-AMS/1749	30-11-2017	11,80
SC-5/JF-AMS/1750	30-11-2017	79,73
Total		2.466,63

O Dirigente responsável pela área Administrativa e/ou Financeira

Assinatura

O Membro do executivo responsável pela área/pelouro Financeiro

Assinatura

Alcanda

ux

MAPA DE FUNDOS DE MANEIO	
Designação da entidade	FREGUESIA DE AGUALVA E MIRA SINTRA
Gerência	01/01/2017 a 31/12/2017
Titular do Fundo de Maneio	Fernando Mendes
Dotação orçamental	0,00
Valor do Fundo	1.200,00
Data de Constituição	03-01-2017 00:00:00

Ordem de Pagamento		
N.º	Data	Valor
SC-5/JF-AMS/1751	30-11-2017	1,88
SC-5/JF-AMS/1752	30-11-2017	67,70
SC-5/JF-AMS/1753	30-11-2017	5,19
SC-5/JF-AMS/1754	30-11-2017	30,70
SC-5/JF-AMS/1755	30-11-2017	4,20
SC-5/JF-AMS/1756	30-11-2017	50,00
SC-5/JF-AMS/1757	30-11-2017	14,40
SC-5/JF-AMS/1758	30-11-2017	144,81
SC-5/JF-AMS/1759	30-11-2017	19,98
SC-5/JF-AMS/1933	29-12-2017	21,60
SC-5/JF-AMS/1934	29-12-2017	3,50
SC-5/JF-AMS/1935	29-12-2017	30,70
SC-5/JF-AMS/1936	29-12-2017	3,40
SC-5/JF-AMS/1937	29-12-2017	11,60
SC-5/JF-AMS/1938	29-12-2017	15,82
Total		2.892,11

O Dirigente responsável pela área Administrativa e/ou Financeira

Assinatura _____

O Membro do executivo responsável pela área/pelouro Financeiro

Assinatura _____

ce *[Handwritten signature]* *[Handwritten initials]*
4

MAPA DE FUNDOS DE MANEIO	
Designação da entidade	FREGUESIA DE AGUALVA E MIRA SINTRA
Gerência	01/01/2017 a 31/12/2017
Titular do Fundo de Maneio	Miguel Araújo
Dotação orçamental	0,00
Valor do Fundo	800,00
Data de Constituição	03-01-2017 00:00:00

Ordem de Pagamento		
N.º	Data	Valor
SC-5/JF-AMS/92	31-01-2017	3,08
SC-5/JF-AMS/93	31-01-2017	25,83
SC-5/JF-AMS/94	31-01-2017	15,00
SC-5/JF-AMS/95	31-01-2017	1,50
SC-5/JF-AMS/96	31-01-2017	5,00
SC-5/JF-AMS/97	31-01-2017	7,10
SC-5/JF-AMS/98	31-01-2017	9,05
SC-5/JF-AMS/99	31-01-2017	40,00
SC-5/JF-AMS/100	31-01-2017	2,37
SC-5/JF-AMS/101	31-01-2017	3,11
SC-5/JF-AMS/102	31-01-2017	2,00
SC-5/JF-AMS/103	31-01-2017	9,65
SC-5/JF-AMS/104	31-01-2017	64,00
SC-5/JF-AMS/105	31-01-2017	6,46
SC-5/JF-AMS/106	31-01-2017	2,40
SC-5/JF-AMS/107	31-01-2017	25,58
SC-5/JF-AMS/211	27-02-2017	138,37
SC-5/JF-AMS/212	27-02-2017	43,10
SC-5/JF-AMS/213	27-02-2017	37,20
SC-5/JF-AMS/214	27-02-2017	3,84
SC-5/JF-AMS/215	27-02-2017	35,00
SC-5/JF-AMS/216	27-02-2017	4,76
SC-5/JF-AMS/217	27-02-2017	6,00
SC-5/JF-AMS/218	27-02-2017	5,00
SC-5/JF-AMS/219	27-02-2017	8,95
SC-5/JF-AMS/220	27-02-2017	1,50
SC-5/JF-AMS/221	27-02-2017	159,00
SC-5/JF-AMS/222	27-02-2017	71,96
SC-5/JF-AMS/223	27-02-2017	139,00
SC-5/JF-AMS/367	31-03-2017	4,25
SC-5/JF-AMS/368	31-03-2017	1,50
SC-5/JF-AMS/369	31-03-2017	8,47
SC-5/JF-AMS/370	31-03-2017	15,60
SC-5/JF-AMS/371	31-03-2017	43,70
SC-5/JF-AMS/372	31-03-2017	8,70
SC-5/JF-AMS/373	31-03-2017	40,02
Total		998,05

O Dirigente responsável pela área Administrativa e/ou Financeira

Assinatura *[Handwritten signature]*

O Membro do executivo responsável pela área/pelouro Financeiro

Assinatura *[Handwritten signature]*

Assinado por [assinatura]

MAPA DE FUNDOS DE MANEIO

Designação da entidade

FREGUESIA DE AGUALVA E MIRA SINTRA

Gerência

01/01/2017 a 31/12/2017

Titular do Fundo de Maneio Miguel Araújo

Dotação orçamental 0,00

Valor do Fundo 800,00

Data de Constituição 03-01-2017 00:00:00

Ordem de Pagamento

N.º	Data	Valor
SC-5/JF-AMS/374	31-03-2017	2,25
SC-5/JF-AMS/375	31-03-2017	9,30
SC-5/JF-AMS/376	31-03-2017	2,00
SC-5/JF-AMS/377	31-03-2017	4,00
SC-5/JF-AMS/378	31-03-2017	4,60
SC-5/JF-AMS/379	31-03-2017	2,95
SC-5/JF-AMS/380	31-03-2017	4,31
SC-5/JF-AMS/381	31-03-2017	9,15
SC-5/JF-AMS/385	31-03-2017	2,00
SC-5/JF-AMS/540	28-04-2017	10,00
SC-5/JF-AMS/541	28-04-2017	10,00
SC-5/JF-AMS/542	28-04-2017	7,90
SC-5/JF-AMS/543	28-04-2017	19,25
SC-5/JF-AMS/544	28-04-2017	11,00
SC-5/JF-AMS/545	28-04-2017	2,28
SC-5/JF-AMS/546	28-04-2017	5,00
SC-5/JF-AMS/547	28-04-2017	0,60
SC-5/JF-AMS/548	28-04-2017	5,90
SC-5/JF-AMS/549	28-04-2017	3,59
SC-5/JF-AMS/550	28-04-2017	81,00
SC-5/JF-AMS/737	31-05-2017	40,00
SC-5/JF-AMS/738	31-05-2017	14,99
SC-5/JF-AMS/739	31-05-2017	21,50
SC-5/JF-AMS/740	31-05-2017	3,60
SC-5/JF-AMS/741	31-05-2017	2,00
SC-5/JF-AMS/742	31-05-2017	4,00
SC-5/JF-AMS/743	31-05-2017	3,14
SC-5/JF-AMS/744	31-05-2017	2,50
SC-5/JF-AMS/745	31-05-2017	7,50
SC-5/JF-AMS/746	31-05-2017	26,99
SC-5/JF-AMS/747	31-05-2017	15,60
SC-5/JF-AMS/748	31-05-2017	15,00
SC-5/JF-AMS/749	31-05-2017	22,30
SC-5/JF-AMS/750	31-05-2017	1,10
SC-5/JF-AMS/751	31-05-2017	16,36
SC-5/JF-AMS/752	31-05-2017	14,68
Total		1.406,39

O Dirigente responsável pela área Administrativa e/ou Financeira

Assinatura 

O Membro do executivo responsável pela área/pelouro Financeiro

Assinatura 

a *Miguel Araújo*

MAPA DE FUNDOS DE MANEIO	
Designação da entidade	FREGUESIA DE AGUALVA E MIRA SINTRA
Gerência	01/01/2017 a 31/12/2017
Titular do Fundo de Maneio	Miguel Araújo
Dotação orçamental	0,00
Valor do Fundo	800,00
Data de Constituição	03-01-2017 00:00:00

Ordem de Pagamento		
N.º	Data	Valor
SC-5/JF-AMS/753	31-05-2017	2,30
SC-5/JF-AMS/754	31-05-2017	18,40
SC-5/JF-AMS/755	31-05-2017	111,14
SC-5/JF-AMS/915	30-06-2017	7,92
SC-5/JF-AMS/916	30-06-2017	3,50
SC-5/JF-AMS/917	30-06-2017	16,70
SC-5/JF-AMS/918	30-06-2017	1,10
SC-5/JF-AMS/919	30-06-2017	9,55
SC-5/JF-AMS/920	30-06-2017	2,20
SC-5/JF-AMS/921	30-06-2017	4,64
SC-5/JF-AMS/922	30-06-2017	21,45
SC-5/JF-AMS/923	30-06-2017	47,00
SC-5/JF-AMS/924	30-06-2017	13,41
SC-5/JF-AMS/925	30-06-2017	40,01
SC-5/JF-AMS/926	30-06-2017	18,40
SC-5/JF-AMS/927	30-06-2017	3,64
SC-5/JF-AMS/928	30-06-2017	6,70
SC-5/JF-AMS/929	30-06-2017	24,76
SC-5/JF-AMS/930	30-06-2017	23,00
SC-5/JF-AMS/931	30-06-2017	8,24
SC-5/JF-AMS/932	30-06-2017	8,40
SC-5/JF-AMS/1098	31-07-2017	3,22
SC-5/JF-AMS/1099	31-07-2017	9,99
SC-5/JF-AMS/1100	31-07-2017	9,98
SC-5/JF-AMS/1101	31-07-2017	24,21
SC-5/JF-AMS/1102	31-07-2017	27,90
SC-5/JF-AMS/1103	31-07-2017	30,41
SC-5/JF-AMS/1104	31-07-2017	17,47
SC-5/JF-AMS/1105	31-07-2017	3,00
SC-5/JF-AMS/1106	31-07-2017	1,90
SC-5/JF-AMS/1107	31-07-2017	6,20
SC-5/JF-AMS/1440	29-09-2017	79,83
SC-5/JF-AMS/1441	29-09-2017	3,98
SC-5/JF-AMS/1442	29-09-2017	12,00
SC-5/JF-AMS/1443	29-09-2017	6,85
SC-5/JF-AMS/1444	29-09-2017	73,80
Total		2.109,59

O Dirigente responsável pela área Administrativa e/ou Financeira

Assinatura

Miguel Araújo

O Membro do executivo responsável pela área/pelouro Financeiro

Assinatura

Miguel Araújo

Mapa de Fundos

MAPA DE FUNDOS DE MANEIO

XX

Designação da entidade

FREGUESIA DE AGUALVA E MIRA SINTRA

Gerência

01/01/2017 a 31/12/2017

Titular do Fundo de Maneio Miguel Araújo

Dotação orçamental 0,00

Valor do Fundo 800,00

Data de Constituição 03-01-2017 00:00:00

Ordem de Pagamento

N.º	Data	Valor
SC-5/JF-AMS/1445	29-09-2017	33,00
SC-5/JF-AMS/1446	29-09-2017	11,69
SC-5/JF-AMS/1447	29-09-2017	11,52
SC-5/JF-AMS/1448	29-09-2017	17,13
SC-5/JF-AMS/1449	29-09-2017	19,26
SC-5/JF-AMS/1450	29-09-2017	28,18
SC-5/JF-AMS/1451	29-09-2017	30,91
SC-5/JF-AMS/1452	29-09-2017	9,23
SC-5/JF-AMS/1453	29-09-2017	22,32
SC-5/JF-AMS/1454	29-09-2017	12,80
SC-5/JF-AMS/1455	29-09-2017	30,98
SC-5/JF-AMS/1456	29-09-2017	35,19
SC-5/JF-AMS/1457	29-09-2017	8,12
SC-5/JF-AMS/1458	29-09-2017	15,50
SC-5/JF-AMS/1459	29-09-2017	3,81
SC-5/JF-AMS/1460	29-09-2017	3,60
SC-5/JF-AMS/1461	29-09-2017	1,00
SC-5/JF-AMS/1462	29-09-2017	3,15
SC-5/JF-AMS/1463	29-09-2017	5,57
SC-5/JF-AMS/1464	29-09-2017	3,15
SC-5/JF-AMS/1465	29-09-2017	14,24
SC-5/JF-AMS/1466	29-09-2017	23,25
SC-5/JF-AMS/1606	31-10-2017	4,40
SC-5/JF-AMS/1607	31-10-2017	5,60
SC-5/JF-AMS/1608	31-10-2017	30,38
SC-5/JF-AMS/1609	31-10-2017	10,50
SC-5/JF-AMS/1610	31-10-2017	36,90
SC-5/JF-AMS/1611	31-10-2017	18,45
SC-5/JF-AMS/1612	31-10-2017	2,38
SC-5/JF-AMS/1613	31-10-2017	40,80
SC-5/JF-AMS/1614	31-10-2017	33,95
SC-5/JF-AMS/1615	31-10-2017	30,20
SC-5/JF-AMS/1616	31-10-2017	9,53
SC-5/JF-AMS/1617	31-10-2017	2,46
SC-5/JF-AMS/1618	31-10-2017	16,80
SC-5/JF-AMS/1619	31-10-2017	10,40
Total		2.705,94

O Dirigente responsável pela área Administrativa e/ou Financeira

Assinatura 


O Membro do executivo responsável pela área/pelouro Financeiro


Assinatura 

u *Miguel Araujo* 

MAPA DE FUNDOS DE MANEIO	
Designação da entidade	FREGUESIA DE AGUALVA E MIRA SINTRA
Gerência	01/01/2017 a 31/12/2017
Titular do Fundo de Maneio	Miguel Araujo
Dotação orçamental	0,00
Valor do Fundo	800,00
Data de Constituição	03-01-2017 00:00:00

Ordem de Pagamento		
N.º	Data	Valor
SC-5/JF-AMS/1620	31-10-2017	6,00
SC-5/JF-AMS/1621	31-10-2017	9,00
SC-5/JF-AMS/1622	31-10-2017	1,00
SC-5/JF-AMS/1623	31-10-2017	25,03
SC-5/JF-AMS/1939	29-12-2017	39,23
SC-5/JF-AMS/1940	29-12-2017	66,63
SC-5/JF-AMS/1941	29-12-2017	4,33
SC-5/JF-AMS/1942	29-12-2017	1,17
SC-5/JF-AMS/1943	29-12-2017	21,70
SC-5/JF-AMS/1944	29-12-2017	30,13
SC-5/JF-AMS/1945	29-12-2017	2,55
SC-5/JF-AMS/1946	29-12-2017	1,00
SC-5/JF-AMS/1947	29-12-2017	4,20
SC-5/JF-AMS/1948	29-12-2017	1,00
SC-5/JF-AMS/1949	29-12-2017	14,00
SC-5/JF-AMS/1950	29-12-2017	4,98
SC-5/JF-AMS/1951	29-12-2017	3,42
SC-5/JF-AMS/1952	29-12-2017	4,88
SC-5/JF-AMS/1953	29-12-2017	2,10
SC-5/JF-AMS/1954	29-12-2017	6,76
SC-5/JF-AMS/1955	29-12-2017	4,00
SC-5/JF-AMS/1956	29-12-2017	30,98
SC-5/JF-AMS/1957	29-12-2017	7,91
SC-5/JF-AMS/1958	29-12-2017	7,80
SC-5/JF-AMS/1959	29-12-2017	36,81
Total		3.042,55

O Dirigente responsável pela área Administrativa e/ou Financeira
Assinatura 

O Membro do executivo responsável pela área/pelouro Financeiro
Assinatura 

-Execução do PPI
-Execução do PPA



FREGUESIA DE AGUALVA E MIRA SINTRA

Execução anual do plano plurianual de investimentos

De 01/01/2017 a 31/12/2017

Ano : 2017
(Unidade: EUR)

Objectivo	Cód. Class. Econ.	Nº do Proj. e Acção	Designação	FR	F. de Financiamento			Datas		Montante Previsto			Montante Executado			Nível de Exec. Fin. Anual %	Nível de Exec. Fin. Global %
					AC	AA	FC	Início	Fim	Ano	Anos Seguintes	Total	Anos Anteriores	Ano	Total		
010101	010000 0701030100	01 01	Modernização - Instalações	0	0,00	100,00	0,00	01/01/2016	31/12/2016	2.200,00	0,00	2.200,00	0,00	1.943,40	1.943,40	88,34	88,34
010101	010000 0701070000	01 02	Modernização - Hardware	0	0,00	100,00	0,00	01/01/2016	31/12/2016	1.700,00	0,00	1.700,00	0,00	685,49	685,49	40,91	40,91
010101	010000 0701080000	01 03	Modernização - Software	0	0,00	100,00	0,00	01/01/2016	31/12/2016	1.800,00	0,00	1.800,00	0,00	1.317,33	1.317,33	73,19	73,19
010101	010000 0701090000	01 04	Modernização - Equipamento Administrativo	0	0,00	100,00	0,00	01/01/2016	31/12/2016	20.400,00	0,00	20.400,00	0,00	11.481,33	11.481,33	56,28	56,28
010101	010000 0701130000	01 05	Investimentos Incorporáveis	0	0,00	100,00	0,00	01/01/2016	31/12/2016	200,00	0,00	200,00	0,00	0,00	0,00	0,00	0,00
010101	040000 0701100201	01 06	Equipamento Básico - Desporto	0	0,00	100,00	0,00	01/01/2016	31/12/2016	500,00	0,00	500,00	0,00	0,00	0,00	0,00	0,00
010101	050000 0701100201	01 07	Equipamento Básico- Outro	0	0,00	100,00	0,00	01/01/2016	31/12/2016	5.994,97	0,00	5.994,97	0,00	5.994,97	5.994,97	100,00	100,00
010101	060000 0701100201	01 08	Modernização - Equipamento Básico	0	0,00	100,00	0,00	01/01/2016	31/12/2016	1.700,00	0,00	1.700,00	0,00	1.511,50	1.511,50	88,91	88,91
010101	060000 0701100300	01 09	Equipamento-Iluminação de Natal	0	0,00	100,00	0,00	01/01/2016	31/12/2016	2.526,54	0,00	2.526,54	0,00	2.526,54	2.526,54	100,00	100,00
010101	060000 0701100000	01 10	Modernização - Ferramentas e Utensílios	0	0,00	100,00	0,00	01/01/2016	31/12/2016	1.000,00	0,00	1.000,00	0,00	890,64	890,64	89,06	89,06
020402	060000 0701040100	02 01	Conservação e Manutenção de Calçadas	E	0,00	100,00	0,00	01/01/2016	31/12/2017	44.035,96	31.800,00	75.835,96	0,00	27.617,71	27.617,71	62,72	36,42
020402	060000 0701040100	02 02	Acessos Fundação D. Pedro IV	E	0,00	100,00	0,00	01/01/2016	31/12/2016	0,00	0,00	0,00	0,00	0,00	0,00	0,00	0,00
020402	060000 0701040100	02 03	Requalificação do Estacionamento da Rua Sacadura	E	0,00	100,00	0,00	01/01/2017	31/12/2017	5.071,04	5.300,00	10.371,04	0,00	5.071,04	5.071,04	100,00	48,90
020402	060000 0701040500	02 04	Manutenção dos Espaços Públicos - Parques e Jardins	E	0,00	100,00	0,00	01/01/2016	31/12/2017	140.705,65	31.800,00	172.505,65	0,00	84.737,07	84.737,07	60,22	49,12
Total Geral (Sub Total)										227.834,16	68.900,00	296.734,16	0,00	143.787,02	143.787,02	63,11	48,46

FREGUESIA DE AGUALVA E MIRA SINTRA

Execução anual do plano plurianual de investimentos

De 01/01/2017 a 31/12/2017

Ano : 2017
(Unidade: EUR)

Objectivo	Cód. Class. Econ.	Nº do Proj. e Acção	Designação	FR	F. de Financiamento			Datas		Montante Previsto			Montante Executado			Nível de Exec. Fin. Anual %	Nível de Exec. Fin. Global %
					AC	AA	FC	Início	Fim	Ano	Anos Seguintes	Total	Anos Anteriores	Ano	Total		
020402	060000 0701040500	02 05	Recuperação do Jardim de Mira Sintra	E	0,00	100,00	0,00	01/10/2016	01/03/2017	21.596,45	0,00	21.596,45	0,00	21.596,44	21.596,44	100,00	100,00
020402	060000 0701040500	02 06	Requalificação da Sereia e da Praceta da Amizade	E	0,00	100,00	0,00	01/01/2016	31/12/2017	0,00	0,00	0,00	0,00	0,00	0,00	0,00	0,00
020402	060000 0701040500	02 07	Requalificação da Praceta das Comunidades Lusitadas	E	0,00	100,00	0,00	01/01/2016	31/12/2016	0,00	0,00	0,00	0,00	0,00	0,00	0,00	0,00
020402	060000 0701040500	02 08	Construção de Adules na Ribeira das Jardas	E	0,00	100,00	0,00	01/01/2016	31/12/2016	0,00	0,00	0,00	0,00	0,00	0,00	0,00	0,00
020402	060000 0701040500	02 09	Recuperação do Espaço Infantil do CAC de Mira Sintra	E	0,00	100,00	0,00	01/01/2017	31/12/2017	0,00	10.600,00	10.600,00	0,00	0,00	0,00	0,00	0,00
020402	060000 0701040500	02 10	Construção de Parque Infantil na Escola EB	E	0,00	100,00	0,00	01/01/2017	31/12/2017	0,00	10.600,00	10.600,00	0,00	0,00	0,00	0,00	0,00
020402	060000 0701040500	02 11	Construção do WC camião na Praceta das Comunidades Lusitadas	E	0,00	100,00	0,00	01/01/2017	31/12/2017	9.010,00	0,00	9.010,00	0,00	0,00	0,00	0,00	0,00
020402	060000 0701041301	02 12	Sinalização e trânsito	O	0,00	100,00	0,00	01/01/2016	31/12/2016	500,00	0,00	500,00	0,00	0,00	0,00	0,00	0,00
020402	060000 0701041301	02 13	Reparação do Quiosque do Parque Urbano de Mira Sintra	E	0,00	100,00	0,00	01/01/2016	31/12/2016	1,00	5.300,00	5.301,00	0,00	0,00	0,00	0,00	0,00
020402	060000 0701041302	02 14	Feira e Requalificação do Largo da Republica	E	0,00	100,00	0,00	01/01/2016	31/12/2016	150,00	26.500,00	26.650,00	0,00	150,00	150,00	100,00	0,56
020402	060000 0701041302	02 15	Requalificação do Depósito de água da Av. de Santa Maria	E	0,00	100,00	0,00	01/01/2017	31/12/2017	0,00	21.200,00	21.200,00	0,00	0,00	0,00	0,00	0,00
020402	060000 0701041303	02 16	Investimento/Projeto Orçamento Participativo	E	0,00	100,00	0,00	01/01/2016	31/12/2016	12.720,00	0,00	12.720,00	0,00	12.715,97	12.715,97	99,97	99,97
020402	060000 0701041302	02 17	Requalificação Espaço no Impasse do Salvador	E	0,00	100,00	0,00	18/11/2016	31/12/2016	0,00	0,00	0,00	0,00	0,00	0,00	0,00	0,00
020502	060000 0701040600	03 01	Manutenção do Espaço Público - Espaços Desportivos	E	0,00	100,00	0,00	01/01/2016	31/12/2016	1,00	0,00	1,00	0,00	0,00	0,00	0,00	0,00
Total Geral (Sub Total)										271.812,51	143.100,00	414.912,61	0,00	178.249,43	178.249,43	65,99	42,99

FREGUESIA DE AGUALVA E MIRA SINTRA

Execução anual do plano plurianual de investimentos

De 01/01/2017 a 31/12/2017

Ano : 2017
(Unidade: EUR)

Objectivo	Cod. Class. Econ.	Nº do Proj. e Acção	Designação	FR	F. de Financiamento			Datas			Montante Previsto			Montante Executado			Nível de Exec. Fin. Anual %	Nível de Exec. Fin. Global %
					AC	AA	FC	Início	Fim	Ano	Anos Seguintes	Total	Anos Anteriores	Ano	Total			
03.03.01	070000 0701060300	04 01	Viaturas Leveiras e Pesadas	0	0,00	100,00	0,00	01/01/2016	31/12/2016	9,00	0,00	0,00	9,00	0,00	0,00	0,00	0,00	
Total Geral										271.821,61	143.100,00	414.921,61	0,00	178.249,43	178.249,43	65,56	42,96	

Legenda:

- (1) Forma de Realização
 A - Administração direta
 E - Empreitadas
 O - Fornecimento e outras

- (2) Fonte de Financiamento
 AC - Administração Central
 AA - Administração Autárquica
 FC - Fundos Comunitários

- (3) Fase de Execução
 0 - Não iniciada
 1 - Com projeto técnico
 2 - Adjudicada
 3 - Execução física até 50%
 4 - Execução física superior a 50%

ORGÃO EXECUTIVO



ORGÃO DELIBERATIVO

FREGUESIA DE AGUALVA E MIRA SINTRA

Execução anual do plano plurianual das acções mais relevantes

De 01/01/2017 a 31/12/2017

Ano : 2017
(Unidade: EUR)

Objectivo	Cód. Class. Econ	Nº do Proj. e Acção	Designação	FR	F. de Financiamento			Datas		Montante Previsto			Montante Executado			Nível de Exec. Fin. Global %
					AC	AA	FC	Início	Fim	Ano	Anos Seguintes	Total	Anos Anteriores	Ano	Total	
020301	030000	8	Apoio à aquisição de material de limpeza e expediente - Escolas 1.º Ciclo e Pré Escolar	A	0,00	100,00	0,00	01/09/2016	31/12/2016	0,00	0,00	0,00	0,00	0,00	0,00	0,00
	0403010100	1														
020301	030000	9	Apoio atividades educativas	A	0,00	100,00	0,00	01/01/2016	31/12/2016	0,00	0,00	0,00	0,00	0,00	0,00	0,00
	0407010000	1														
020302	020000	16	Feira da saúde	O	0,00	100,00	0,00	01/01/2016	31/12/2016	0,00	0,00	0,00	0,00	0,00	0,00	0,00
	0201050000	1														
020302	020000	16	Feira da saúde (aquisição de bens)	O	0,00	100,00	0,00	01/01/2016	31/12/2016	0,00	0,00	0,00	0,00	0,00	0,00	0,00
	0201210700	2														
020302	020000	16	Feira da saúde (serviços)	O	0,00	100,00	0,00	01/01/2016	31/12/2016	0,00	0,00	0,00	0,00	0,00	0,00	0,00
	0202250600	3														
020302	020000	1	Ação de apoio jurídico às famílias	O	0,00	100,00	0,00	01/01/2016	31/12/2016	0,00	0,00	0,00	0,00	0,00	0,00	0,00
	0202140500	1														
020302	020000	3	Festa de Natal para a população sénior (aquisição serviços)	O	0,00	100,00	0,00	01/12/2016	31/12/2016	0,00	0,00	0,00	0,00	0,00	0,00	0,00
	0202250300	1														
020302	020000	3	Festa de Natal para a população sénior (aquisição de lembranças para oferta)	O	0,00	100,00	0,00	01/12/2016	31/12/2016	0,00	0,00	0,00	0,00	0,00	0,00	0,00
	0201150000	2														
020302	020000	5	Apoios a atividades de carácter social	A	0,00	100,00	0,00	01/01/2016	31/12/2016	0,00	0,00	0,00	0,00	0,00	0,00	0,00
	0407010000	1														
020302	020000	6	Apoio famílias carenciadas	O	0,00	100,00	0,00	01/01/2016	31/12/2016	0,00	0,00	0,00	0,00	0,00	0,00	0,00
	0408020400	1														
020302	050000	14	Projeto integração social	O	0,00	100,00	0,00	01/01/2016	31/12/2016	0,00	0,00	0,00	0,00	0,00	0,00	0,00
	0201050000	1														
020302	050000	14	Projeto integração social (aquisição de bens)	O	0,00	100,00	0,00	01/01/2016	31/12/2016	0,00	0,00	0,00	0,00	0,00	0,00	0,00
	0203210700	2														
020302	050000	14	Projeto integração social (policiamento)	O	0,00	100,00	0,00	01/01/2016	31/12/2016	0,00	0,00	0,00	0,00	0,00	0,00	0,00
	0202180000	3														
020302	050000	14	Projeto integração social (divulgação)	O	0,00	100,00	0,00	01/01/2016	31/12/2016	0,00	0,00	0,00	0,00	0,00	0,00	0,00
	0202170300	4														
Total Geral (Sub Total)										0,00	0,00	0,00	0,00	0,00	0,00	0,00

FREGUESIA DE AGUALVA E MIRA SINTRA

Execução anual do plano plurianual das acções mais relevantes

De 01/01/2017 a 31/12/2017

Ano : 2017
(Unidade: EUR)

Objectivo	Cód. Class. Econ.	Nº do Proj. e Acção	Designação	FR	F. de Financiamento			Datas		Montante Previsto			Montante Executado			Nível de Exec. Fin. Anual %	Nível de Exec. Fin. Global %
					AC	AA	FC	Início	Fim	Ano	Anos Seguintes	Total	Anos Anteriores	Ano	Total		
020302	050000 0202250600	14 5	Projeto integração social (serviços)	0	0,00	100,00	0,00	01/01/2016	31/12/2016	0,00	0,00	0,00	0,00	0,00	0,00	0,00	0,00
020406	060000 0202030200	15 1	Conservação de espaços verdes ajardinados (Aqualva)	0	0,00	100,00	0,00	01/01/2016	31/12/2016	104.478,67	92.250,00	196.728,67	93.115,97	0,00	93.115,97	89,12	47,33
020406	060000 0202030200	15 2	Conservação espaços verdes ajardinados (Mira Sintra)	0	0,00	100,00	0,00	01/01/2016	31/12/2016	79.005,00	0,00	79.006,00	78.661,02	0,00	78.661,02	99,56	99,56
020501	020000 0202080000	4 1	Universidade Sénior (utilização de instalações para as suas atividades)	0	0,00	100,00	0,00	01/01/2016	31/12/2016	0,00	0,00	0,00	0,00	0,00	0,00	0,00	0,00
020501	020000 0202120000	4 2	Universidade Sénior (seguro para os alunos)	0	0,00	100,00	0,00	01/01/2016	31/12/2016	0,00	0,00	0,00	0,00	0,00	0,00	0,00	0,00
020501	030000 0202200400	10 1	Atividades de comemorações e festividades da Freguesia (artistas e espetáculos)	0	0,00	100,00	0,00	01/01/2016	31/12/2016	0,00	0,00	0,00	0,00	0,00	0,00	0,00	0,00
020501	030000 0202250600	10 2	Atividades de comemorações e festividades da Freguesia (serviços)	0	0,00	100,00	0,00	01/01/2016	31/12/2016	0,00	0,00	0,00	0,00	0,00	0,00	0,00	0,00
020501	030000 0201210700	10 3	Atividades de comemorações e festividades da Freguesia (aquisição de bens)	0	0,00	100,00	0,00	01/02/2016	31/10/2016	0,00	0,00	0,00	0,00	0,00	0,00	0,00	0,00
020501	030000 0202160000	10 4	Atividades de comemorações e festividades da Freguesia (exposições)	0	0,00	100,00	0,00	01/01/2016	31/12/2016	0,00	0,00	0,00	0,00	0,00	0,00	0,00	0,00
020501	030000 0202170300	10 5	Atividades de comemorações e festividades da Freguesia (divulgação atividades)	0	0,00	100,00	0,00	01/01/2016	31/12/2016	0,00	0,00	0,00	0,00	0,00	0,00	0,00	0,00
020501	030000 0202180000	10 6	Atividades de comemorações e festividades da Freguesia (segurança)	0	0,00	100,00	0,00	01/01/2016	31/12/2016	0,00	0,00	0,00	0,00	0,00	0,00	0,00	0,00
020501	030000 0202200400	17 1	Recuperação da tradição relativa Feira de Maio	0	0,00	100,00	0,00	01/01/2016	30/06/2016	0,00	0,00	0,00	0,00	0,00	0,00	0,00	0,00
020501	030000 0202250600	17 2	Recuperação da tradição relativa Feira de Maio (serviços)	0	0,00	100,00	0,00	01/01/2016	30/06/2016	0,00	0,00	0,00	0,00	0,00	0,00	0,00	0,00
020501	030000 0407010000	18 1	Apoio a atividades culturais	A	0,00	100,00	0,00	01/01/2016	31/12/2016	0,00	0,00	0,00	0,00	0,00	0,00	0,00	0,00
Total Geral (Sub Total)										183.464,67	92.250,00	275.734,67	0,00	171.776,99	93,62	62,30	

FREGUESIA DE AGUALVA E MIRA SINTRA

Execução anual do plano plurianual das acções mais relevantes

De 01/01/2017 a 31/12/2017

Ano : 2017
(Unidade: EUR)

Objectivo	Cód. Class. Econ.	Nº do Proj. e Acção	Designação	FR	F. de Financiamento			Datas		Montante Previsto			Montante Executado			Nível de Exec. Fin. Anual %	Nível de Exec. Fin. Global %
					AC	AA	FC	Início	Fim	Ano	Anos Seguintes	Total	Anos Anteriores	Ano	Total		
020502	020000	2	Hidroginástica para a população sénior	0	0,00	100,00	0,00	01/01/2016	31/12/2016	27 023,00	0,00	0,00	25 695,00	25 695,00	0,00	95,09	95,09
	02022200600	1								0,00	0,00	0,00	0,00	0,00	0,00	0,00	0,00
020502	030000	7	Colónia de férias crianças e jovens (serviços)	0	0,00	100,00	0,00	01/03/2016	31/12/2016	0,00	0,00	0,00	0,00	0,00	0,00	0,00	0,00
	02022304400	1								0,00	0,00	0,00	0,00	0,00	0,00	0,00	0,00
020502	030000	7	Colónia de férias crianças e jovens (aquisição de bens)	0	0,00	100,00	0,00	01/03/2016	31/12/2016	0,00	0,00	0,00	0,00	0,00	0,00	0,00	0,00
	0201210700	2								0,00	0,00	0,00	0,00	0,00	0,00	0,00	0,00
020502	020000	11	Dinamização actividades desportivas-caminhadas, ginástica, outras- (utilização instalações para ginástica)	0	0,00	100,00	0,00	01/01/2016	31/12/2016	0,00	0,00	0,00	0,00	0,00	0,00	0,00	0,00
	0202080000	1								0,00	0,00	0,00	0,00	0,00	0,00	0,00	0,00
020502	040000	11	Dinamização actividades desportivas-caminhadas, ginástica, outras- (seguro participantes Caminhadas)	0	0,00	100,00	0,00	01/01/2016	31/12/2016	0,00	0,00	0,00	0,00	0,00	0,00	0,00	0,00
	0202120000	2								0,00	0,00	0,00	0,00	0,00	0,00	0,00	0,00
020502	020000	11	Dinamização actividades desportivas-caminhadas, ginástica, outras- (seguro participantes ginástica)	0	0,00	100,00	0,00	01/01/2016	31/12/2016	0,00	0,00	0,00	0,00	0,00	0,00	0,00	0,00
	0202120000	3								0,00	0,00	0,00	0,00	0,00	0,00	0,00	0,00
020502	040000	11	Dinamização actividades desportivas-caminhadas, ginástica, outras- (aquisição bens)	0	0,00	100,00	0,00	01/01/2016	31/12/2016	0,00	0,00	0,00	0,00	0,00	0,00	0,00	0,00
	0201210700	4								0,00	0,00	0,00	0,00	0,00	0,00	0,00	0,00
020502	040000	11	Dinamização actividades desportivas-caminhadas, ginástica, outras- (serviços)	0	0,00	100,00	0,00	01/01/2016	31/12/2016	0,00	0,00	0,00	0,00	0,00	0,00	0,00	0,00
	0202201100	5								0,00	0,00	0,00	0,00	0,00	0,00	0,00	0,00
020502	040000	12	Apoio actividades na area do desporto	A	0,00	100,00	0,00	01/01/2016	31/12/2016	0,00	0,00	0,00	0,00	0,00	0,00	0,00	0,00
	0407010000	1								0,00	0,00	0,00	0,00	0,00	0,00	0,00	0,00
020502	040000	13	Apoio a alunos e atletas de elevado rendimento	A	0,00	100,00	0,00	01/01/2016	31/12/2016	0,00	0,00	0,00	0,00	0,00	0,00	0,00	0,00
	0408020380	1								0,00	0,00	0,00	0,00	0,00	0,00	0,00	0,00
Total Geral (Sub Total)										210.507,67	92.250,00	302.757,67	0,00	197.471,99	197.471,99	93,61	65,22

-Mapa síntese dos bens inventariados



Mapa Síntese dos Bens Inventariados

Referente ao ano 2017

Data: 03/04/2018

Classe	Código	Tipo Bem	Descrição	Património Inicial		Acréscimos Patrimoniais				Diminuições Patrimoniais				Património Final		Variação Patrimonial		
				Bruto	Líquido	Aquisições	Reavaliações ou outras Alterações	Grandes Reparações ou Beneficências	Total	Abates	Desvalorizações	Amortizações Do exercício	Acumuladas	Total	Bruto	Líquido	Bruto	Líquido
101	01	01	Bastidor (armário)	1.210,19	90,72	0,00	0,00	0,00	0,00	0,00	0,00	0,00	18,14	1.137,61	18,14	1.210,19	0,00	-18,14
101	01	02	Computadores	25.992,35	1.916,91	276,75	0,00	0,00	276,75	1.646,71	0,00	1.027,69	23.466,42	2.674,40	1.165,97	24.622,39	-1.369,96	-750,94
101	01	04	Equipamento de Switching	1.147,15	83,82	69,38	0,00	0,00	69,38	0,00	0,00	46,81	1.110,14	46,81	1.06,39	1.216,53	69,38	22,57
101	01	06	HUB	3,98	0,00	0,00	0,00	0,00	0,00	0,00	0,00	9,98	9,98	0,00	9,98	0,00	0,00	
101	01	07	Impressoras	8.920,37	259,54	2.078,70	0,00	0,00	2.078,70	246,00	0,00	666,35	9.101,18	932,35	1.651,89	10.753,07	1.832,70	1.392,35
101	01	09	Leitores Ópticos	1.245,56	0,00	63,96	0,00	0,00	63,96	0,00	0,00	15,99	1.261,55	15,99	1.309,52	63,96	47,97	
101	01	13	Monitores	6.245,37	131,01	0,00	0,00	0,00	0,00	0,00	0,00	65,49	6.179,85	65,49	6.245,37	0,00	-65,49	
101	01	15	Outros periféricos	936,66	168,81	0,00	0,00	0,00	0,00	24,89	0,00	76,69	819,65	101,58	911,77	-24,89	-76,69	
101	01	16	PC Portáteis	14.567,26	3.106,31	0,00	0,00	0,00	0,00	0,00	0,00	1.349,34	12.810,29	1.349,34	14.567,26	0,00	-1.349,34	
101	01	19	Router	1.122,86	22,14	54,12	0,00	0,00	54,12	261,70	0,00	20,91	859,93	282,61	915,28	-207,58	33,21	
101	01	20	Scanners (digitalizador de imagens)	1.912,42	301,66	0,00	0,00	0,00	0,00	603,32	0,00	301,66	1.309,10	904,98	1.309,10	-603,32	-301,66	
101	01	21	Teclados	425,15	50,12	0,00	0,00	0,00	0,00	0,00	0,00	23,10	398,13	23,10	425,15	0,00	-23,10	
101	01	27	Unidades de Disco	942,57	249,09	0,00	0,00	0,00	0,00	0,00	0,00	113,79	807,27	113,79	942,57	0,00	-113,79	
101	01	99	Outro equipamento informático	5.565,08	69,79	2.610,85	0,00	0,00	2.610,85	3.190,71	0,00	697,80	3.002,38	3.888,51	4.985,22	-579,86	1.913,05	
101	02	02	Sistemas operativos	6.533,81	567,44	0,00	0,00	0,00	0,00	0,00	0,00	567,44	6.533,81	567,44	6.533,81	0,00	-567,44	
101	02	03	Software de aplicação	41.638,03	919,69	430,50	0,00	0,00	430,50	10.518,57	0,00	746,84	30.946,61	11.265,41	31.549,96	-10.088,07	-316,34	
102	01	01	Central telefónica (PPCA)	2.442,85	136,55	0,00	0,00	0,00	0,00	1.896,68	0,00	68,27	477,89	1.964,95	546,17	-1.896,68	-68,27	
102	01	12	Telecopiadores (fax)	516,81	0,00	0,00	0,00	0,00	0,00	0,00	0,00	0,00	516,81	0,00	516,81	0,00	0,00	
102	01	13	Telefones	675,75	42,78	0,00	0,00	0,00	0,00	0,00	0,00	12,19	645,16	12,19	675,75	0,00	-12,19	
102	01	14	Telemóveis	1.962,49	322,77	599,99	0,00	0,00	599,99	1.285,24	0,00	392,30	736,78	1.687,54	1.287,24	-695,25	207,69	
102	01	99	Outro material, aparelhos, utensílios e instalações de uso específico	3.315,22	66,05	35,89	0,00	0,00	35,89	42,87	0,00	30,20	3.234,50	73,07	3.308,24	-6,98	5,69	
103	01	01	Armários	18.574,17	1.259,48	0,00	0,00	0,00	0,00	0,00	0,00	280,11	17.594,80	280,11	18.574,17	0,00	-280,11	
103	01	04	Biocos de gavetas	3.057,17	0,00	64,52	0,00	0,00	64,52	0,00	0,00	8,07	3.065,24	8,07	3.121,69	64,52	56,45	
103	01	05	Cadeiras	13.247,84	1.853,42	111,48	0,00	0,00	111,48	150,80	0,00	316,09	11.559,71	466,69	13.208,52	-39,32	-204,61	
103	01	06	Cofres	3.744,94	7,70	0,00	0,00	0,00	0,00	0,00	0,00	3,88	3.741,12	3,88	3.744,94	0,00	-3,88	
103	01	07	Divisórias Amovíveis	28.008,19	0,00	0,00	0,00	0,00	0,00	0,00	0,00	0,00	28.008,19	0,00	28.008,19	0,00	0,00	
103	01	08	Estantes	22.909,60	2.239,45	623,60	0,00	0,00	623,60	0,00	0,00	889,59	21.559,74	889,59	23.533,20	623,60	-265,99	
103	01	09	Ficheiros	399,04	0,00	0,00	0,00	0,00	0,00	0,00	0,00	0,00	399,04	0,00	399,04	0,00	0,00	
			Total Geral ou a transportar	217.268,88	13.867,25	7.019,74	0,00	0,00	7.019,74	19.877,49	0,00	7.768,74	191.282,88	27.636,23	204.411,13	-12.857,75	-739,00	

Mapa Síntese dos Bens Inventariados

Referente ao ano 2017

Data: 03/04/2018

Código	Classe Tipo Bem	Descrição	Património Inicial		Acréscimos Patrimoniais				Diminuições Patrimoniais			Património Final		Variação Patrimonial		
			Bruto	Líquido	Aquisições	Reavaliações ou outras Alterações	Grandes Reparações ou Beneficiações	Total	Abates	Desvalorizações	Amortizações Do exercício	Acumuladas	Total	Bruto	Líquido	Bruto
103 01	10	Mesas	3.389,71	912,14	804,19	0,00	0,00	0,00	0,00	214,36	2.691,93	214,36	4.193,90	1.501,97	804,19	569,63
103 01	11	Piacaços	5.369,26	1.907,73	0,00	0,00	0,00	0,00	0,00	382,53	3.844,06	382,53	5.369,26	1.525,20	0,00	-382,53
103 01	12	Secretárias	5.531,16	0,00	82,96	0,00	0,00	0,00	0,00	10,37	5.541,53	10,37	5.614,12	72,59	82,96	72,59
103 01	13	Sofás	2.388,54	0,00	549,00	0,00	0,00	0,00	0,00	68,63	2.457,17	68,63	2.937,54	480,37	549,00	480,37
103 01	99	Outro mobiliário	4.424,19	772,74	297,56	0,00	0,00	0,00	0,00	424,43	3.676,58	823,73	4.322,45	645,87	-101,74	-126,87
103 02	01	Agrafador	59,84	7,98	0,00	0,00	0,00	0,00	0,00	5,99	14,00	79,84	15,99	1,99	-73,85	-5,99
103 02	04	De calcular	323,11	0,00	0,00	0,00	0,00	0,00	0,00	0,00	323,11	0,00	323,11	0,00	0,00	0,00
103 02	08	Furadores	90,77	1,39	0,00	0,00	0,00	0,00	0,00	1,39	0,00	92,16	0,00	0,00	-90,77	-1,39
103 02	10	Selos brancos e sinetas	457,01	0,00	0,00	0,00	0,00	0,00	0,00	0,00	457,01	0,00	457,01	0,00	0,00	0,00
103 02	11	Outras máquinas e aparelhos	3.010,60	143,10	508,56	0,00	0,00	0,00	0,00	149,41	2.303,51	862,81	2.805,76	502,25	-204,84	369,15
103 02	99	Outro equipamento de material de escritório	2.665,09	688,01	201,85	0,00	0,00	0,00	0,00	151,35	1.323,51	956,27	2.062,02	738,51	-603,07	50,50
103 03	01	Fotocopiadoras	6.520,97	0,00	0,00	0,00	0,00	0,00	0,00	0,00	0,00	6.520,97	0,00	0,00	-6.520,97	0,00
103 03	03	Guilhotinas	106,37	0,00	0,00	0,00	0,00	0,00	0,00	0,00	106,37	0,00	106,37	0,00	0,00	0,00
103 03	05	Máquinas de encadernar	997,34	0,00	0,00	0,00	0,00	0,00	0,00	0,00	997,34	0,00	997,34	0,00	0,00	0,00
104 06	18	Máquinas de filmar	488,88	0,00	0,00	0,00	0,00	0,00	0,00	0,00	488,88	0,00	488,88	0,00	0,00	0,00
104 06	19	Máquinas fotográficas	2.776,21	0,00	0,00	0,00	0,00	0,00	0,00	0,00	2.776,21	0,00	2.776,21	0,00	0,00	0,00
104 06	27	Trips	29,90	0,00	0,00	0,00	0,00	0,00	0,00	0,00	29,90	0,00	29,90	0,00	0,00	0,00
105 01	03	Tensiómetros	0,00	0,00	25,98	0,00	0,00	0,00	0,00	5,20	5,20	25,98	25,98	20,78	25,98	20,78
106 01	02	Aparelhos para exercícios (gimnástica)	6.889,01	4.110,99	0,00	0,00	0,00	0,00	0,00	861,13	3.639,15	861,13	6.889,01	3.249,86	0,00	-861,13
106 01	03	Armários	89,95	33,75	0,00	0,00	0,00	0,00	0,00	11,24	67,44	11,24	89,95	22,51	0,00	-11,24
106 01	11	Escadas	58,35	43,77	0,00	0,00	0,00	0,00	0,00	7,29	21,87	7,29	58,35	36,48	0,00	-7,29
106 01	12	Halteres	179,29	89,30	0,00	0,00	0,00	0,00	0,00	22,39	112,38	22,39	179,29	66,91	0,00	-22,39
106 01	99	Outro equipamento específico	45.902,63	12.123,56	4.704,76	0,00	0,00	0,00	0,00	2.946,47	36.725,54	2.946,47	50.607,39	13.881,85	4.704,76	1.758,29
106 02	16	Quadros expositores de mapas	129,00	0,00	0,00	0,00	0,00	0,00	0,00	0,00	129,00	0,00	129,00	0,00	0,00	0,00
106 02	17	Quadros magnéticos	1.095,81	191,57	0,00	0,00	0,00	0,00	0,00	112,40	1.016,64	112,40	1.095,81	79,17	0,00	-112,40
106 03	01	Amplificadores	1.660,45	253,03	0,00	0,00	0,00	0,00	0,00	42,17	1.469,59	42,17	1.660,45	210,86	0,00	-42,17
106 03	03	Colunas para reprodução de som	2.302,43	135,42	0,00	0,00	0,00	0,00	0,00	22,58	2.189,59	22,58	2.302,43	112,84	0,00	-22,58
106 03	07	Ecrãs	4.258,92	0,00	0,00	0,00	0,00	0,00	0,00	0,00	4.258,92	0,00	4.258,92	0,00	0,00	0,00
106 03	11	Gravadores/reprodutores	1.662,31	11,94	0,00	0,00	0,00	0,00	0,00	3,98	1.654,35	3,98	1.662,31	7,96	0,00	-3,98
		Total Geral ou a transportar	320.175,98	35.293,67	14.194,60	0,00	0,00	0,00	0,00	13.202,05	269.603,66	41.682,75	305.869,68	36.286,22	-14.286,10	992,55

Mapa Síntese dos Bens Inventariados

Referente ao ano 2017

Data: 03/04/2018

Código	Classe	Tipo Bem	Descrição	Património Inicial		Acréscimos Patrimoniais					Diminuições Patrimoniais				Património Final		Variação Patrimonial		
				Bruto	Líquido	Aquisições	Reavaliações ou outras Alterações	Grandes Reparações ou Beneficências	Total	Abates	Desvalorizações	Amortizações Do exercício	Acumuladas	Total	Bruto	Líquido	Bruto	Líquido	
106	03	12	Misturadores	399,04	0,00	0,00	0,00	0,00	0,00	0,00	0,00	0,00	0,00	399,04	0,00	399,04	0,00	0,00	0,00
106	03	14	Projectores diversos	10.540,09	696,28	0,00	0,00	0,00	0,00	0,00	0,00	0,00	0,00	124,14	9.967,95	10.540,09	572,14	0,00	-124,14
106	03	18	Televisores	929,50	56,56	0,00	0,00	0,00	0,00	0,00	0,00	0,00	0,00	56,56	929,50	929,50	0,00	0,00	-56,56
106	03	99	Outros	9.895,67	155,33	0,00	0,00	0,00	0,00	0,00	0,00	0,00	0,00	38,33	9.778,67	9.895,67	117,00	0,00	-38,33
106	04	38	Maracas	31,74	11,94	0,00	0,00	0,00	0,00	0,00	0,00	0,00	0,00	3,96	23,76	31,74	7,98	0,00	-3,96
106	04	53	Tripés	67,67	0,00	0,00	0,00	0,00	0,00	0,00	0,00	0,00	0,00	67,67	67,67	67,67	0,00	0,00	0,00
106	04	99	Outros instrumentos e aparelhos musicais	23,37	8,77	0,00	0,00	0,00	0,00	0,00	0,00	0,00	0,00	2,92	17,52	23,37	5,85	0,00	-2,92
106	05	03	Documentos com valor histórico	0,00	0,00	0,00	0,00	0,00	0,00	0,00	0,00	0,00	0,00	0,00	0,00	0,00	0,00	0,00	0,00
106	05	06	Livros	860,81	860,81	0,00	0,00	0,00	0,00	0,00	0,00	0,00	0,00	0,00	0,00	860,81	860,81	0,00	0,00
106	06	19	Objectos de arte (não inclui artigos eclesialísticos de natureza cultural)	600,00	600,00	0,00	0,00	0,00	0,00	0,00	0,00	0,00	0,00	0,00	0,00	600,00	600,00	0,00	0,00
106	06	25	Quadros	1.487,50	1.487,50	400,00	0,00	0,00	0,00	0,00	0,00	0,00	0,00	0,00	0,00	1.887,50	1.887,50	400,00	400,00
107	01	06	Bengalheiros	172,52	0,00	0,00	0,00	0,00	0,00	0,00	0,00	0,00	0,00	0,00	172,52	172,52	0,00	0,00	0,00
107	01	13	Escadas/escadotes	660,97	248,84	0,00	0,00	0,00	0,00	0,00	0,00	0,00	0,00	69,52	481,65	660,97	179,32	0,00	-69,52
107	01	20	Mesas	3.856,28	0,00	0,00	0,00	0,00	0,00	0,00	0,00	0,00	0,00	3.856,28	3.856,28	3.856,28	0,00	0,00	0,00
107	01	21	Papeteiras	0,00	0,00	0,00	0,00	0,00	0,00	0,00	0,00	0,00	0,00	0,00	0,00	0,00	0,00	0,00	0,00
107	01	99	Outro mobiliário e utensílios	8.122,33	425,51	0,00	0,00	0,00	0,00	0,00	0,00	0,00	0,00	91,41	7.785,23	8.122,33	334,10	0,00	-91,41
107	02	04	Carpets	0,00	0,00	149,00	0,00	0,00	0,00	0,00	0,00	0,00	0,00	37,25	37,25	149,00	111,75	149,00	111,75
107	02	15	Quadros e molduras	336,24	84,19	0,00	0,00	0,00	0,00	0,00	0,00	0,00	0,00	27,05	279,10	336,24	57,14	0,00	-27,05
107	02	20	Vasos	998,19	6,99	0,00	0,00	0,00	0,00	0,00	0,00	0,00	0,00	6,99	998,19	998,19	0,00	0,00	-6,99
107	02	99	Outros artigos e utensílios	824,86	6,43	28,98	0,00	0,00	0,00	0,00	0,00	0,00	0,00	10,06	811,26	836,61	25,35	11,75	18,92
107	03	03	Candelieiros, globos, lustres, plafonier	284,81	249,28	68,82	0,00	0,00	0,00	0,00	0,00	0,00	0,00	44,14	79,67	353,63	273,96	68,82	24,68
107	03	99	Outro equipamento e dispositivos de iluminação	4.577,86	2.151,65	2.481,67	0,00	0,00	0,00	0,00	0,00	0,00	0,00	699,07	3.125,28	7.059,53	3.934,25	2.481,67	1.782,60
107	04	01	Aparelhos de ar condicionado	23.707,01	2.269,37	0,00	0,00	0,00	0,00	0,00	0,00	0,00	0,00	528,89	21.966,53	23.707,01	1.740,48	0,00	-528,89
107	04	04	Desumificadores	211,66	0,00	0,00	0,00	0,00	0,00	0,00	0,00	0,00	0,00	211,66	211,66	211,66	0,00	0,00	0,00
107	04	15	Ventoinhas	98,95	0,00	0,00	0,00	0,00	0,00	0,00	0,00	0,00	0,00	98,95	98,95	98,95	0,00	0,00	0,00
107	05	02	Aquecedores	274,25	0,00	113,97	0,00	0,00	0,00	0,00	0,00	0,00	0,00	14,25	288,50	388,22	99,72	113,97	99,72
107	05	03	Caldesiras	1.157,15	393,32	0,00	0,00	0,00	0,00	0,00	0,00	0,00	0,00	144,64	908,47	1.157,15	248,68	0,00	-144,64
			Total Geral ou a transportar	390.294,45	45.006,44	17.437,04	0,00	0,00	0,00	17.437,04	29.323,41	0,00	15.101,23	331.891,31	44.424,64	378.408,08	46.516,77	-11.896,37	1.510,33

Mapa Síntese dos Bens Inventariados

Referente ao ano 2017

Data: 03/04/2018

Classe	Código	Descrição	Património Inicial		Acréscimos Patrimoniais				Diminuições Patrimoniais				Património Final		Variação Patrimonial	
			Bruto	Líquido	Aquisições	Reavaliações ou outras Alterações	Grandes Reparações ou Beneficências	Total	Abates	Desvalorizações	Amortizações Do exercício	Amortizações Acumuladas	Total	Bruto	Líquido	Bruto
107	06	Equipamento frigorífico e de refrigeração	879,00	159,42	469,99	0,00	0,00	0,00	0,00	0,00	0,00	0,00	1,348,99	522,41	469,99	362,99
107	06	Máquinas e aparelhos de cozinha	1.003,53	305,51	0,00	0,00	0,00	0,00	0,00	94,11	792,13	0,00	1.003,53	211,40	0,00	-94,11
107	07	Ferros de engomar	29,99	4,31	0,00	0,00	0,00	0,00	0,00	4,31	29,99	0,00	29,99	0,00	0,00	-4,31
107	04	Máquinas de lavar roupa	580,00	248,56	0,00	0,00	0,00	0,00	0,00	82,86	414,30	0,00	580,00	165,70	0,00	-82,86
107	07	Máquinas de secar roupa	599,00	85,58	0,00	0,00	0,00	0,00	0,00	85,58	599,00	0,00	599,00	0,00	0,00	-85,58
107	07	Tábuas de engomar	27,99	6,99	0,00	0,00	0,00	0,00	0,00	3,50	24,50	0,00	27,99	3,49	0,00	-3,50
107	08	Aspiradores	510,50	0,00	0,00	0,00	0,00	0,00	0,00	0,00	510,50	0,00	510,50	0,00	0,00	0,00
107	04	Secadores	969,36	0,00	0,00	0,00	0,00	0,00	0,00	0,00	969,36	0,00	969,36	0,00	0,00	0,00
107	08	Outros aparelhos e utensílios de uso específico	175,55	110,14	0,00	0,00	0,00	0,00	0,00	34,15	30,38	0,00	106,37	75,99	-69,18	-34,15
107	04	Bombas	375,31	0,00	0,00	0,00	0,00	0,00	0,00	0,00	375,31	0,00	375,31	0,00	0,00	0,00
107	09	Outro material de uso específico	6.286,10	2.997,36	0,00	0,00	0,00	0,00	0,00	428,20	3.658,14	0,00	6.227,30	2.569,16	-58,80	-428,20
108	01	Outro material e equipamento de transportes	1.734,56	1.270,26	1.549,80	0,00	0,00	0,00	0,00	383,34	847,64	0,00	3.284,36	2.436,72	1.549,80	1.166,46
109	03	Cortadores	689,66	32,82	0,00	0,00	0,00	0,00	0,00	9,48	686,32	0,00	689,66	23,34	0,00	-9,48
109	03	Outros	164,35	20,50	2.134,05	0,00	0,00	0,00	0,00	287,26	431,11	0,00	2.298,40	1.867,29	2.134,05	1.846,79
110	15	Berbequins	711,45	93,29	0,00	0,00	0,00	0,00	0,00	46,65	664,81	0,00	711,45	46,64	0,00	-46,65
110	15	Lixadeiras	191,70	39,31	0,00	0,00	0,00	0,00	0,00	13,11	165,50	0,00	191,70	26,20	0,00	-13,11
110	15	Rebarbadoras	254,04	84,53	0,00	0,00	0,00	0,00	0,00	23,41	102,77	0,00	163,89	61,12	-90,15	-23,41
110	15	Serras e tornos mecânicos	826,31	32,85	0,00	0,00	0,00	0,00	0,00	20,55	751,51	0,00	763,81	12,30	-62,50	-20,55
110	20	Empilhadores manuais	405,90	253,68	301,35	0,00	0,00	0,00	0,00	88,41	240,63	0,00	707,25	466,62	301,35	212,94
110	25	Compressores	222,90	0,00	0,00	0,00	0,00	0,00	0,00	0,00	222,90	0,00	222,90	0,00	0,00	0,00
111	01	Outro mobiliário de uso específico	5.768,44	2.241,96	0,00	0,00	0,00	0,00	0,00	560,21	4.086,67	0,00	5.768,44	1.681,77	0,00	-560,21
111	02	Ferramentas e utensílios	2.792,01	577,59	132,64	0,00	0,00	0,00	0,00	291,21	2.474,68	0,00	2.893,70	419,02	101,69	-158,57
111	02	Máquinas-ferramentas Ligeiras	5.895,67	2.012,30	159,00	0,00	0,00	0,00	0,00	706,66	4.570,08	0,00	6.034,72	1.464,64	139,05	-547,66
111	02	Outros aparelhos e utensílios oficiais	2.927,80	0,00	634,50	0,00	0,00	0,00	0,00	158,63	3.086,43	0,00	3.562,30	475,87	634,50	475,87
111	03	Ferramentas para medição	221,78	28,10	0,00	0,00	0,00	0,00	0,00	14,06	207,74	0,00	221,78	14,04	0,00	-14,06
112	01	Extintores	628,82	0,00	0,00	0,00	0,00	0,00	0,00	0,00	628,82	0,00	628,82	0,00	0,00	0,00
		Total Geral ou a transportar	425.186,17	55.611,52	22.818,37	0,00	0,00	0,00	0,00	18.543,92	359.269,11	0,00	419.329,60	59.060,49	-6.836,57	3.448,97

Mapa Síntese dos Bens Inventariados

Referente ao ano 2017

Data: 03/04/2018

Classe	Código	Tipo Bem	Descrição	Património Inicial		Acréscimos Patrimoniais				Diminuições Patrimoniais			Património Final		Variação Patrimonial			
				Bruto	Líquido	Aquisições	Reavaliações ou outras Alterações	Grandes Reparções ou Beneficições	Total	Abates	Desvalorizações	Amortizações Do exercício	Acumuladas	Total	Bruto	Líquido	Bruto	Líquido
112	02	99	Outro equipamento e material de uso específico	325,58	0,00	0,00	0,00	0,00	0,00	0,00	0,00	0,00	325,58	0,00	325,58	0,00	0,00	
112	03	01	Aparelhos de iluminação e segurança	3.831,49	0,00	0,00	0,00	0,00	0,00	0,00	0,00	0,00	3.831,49	0,00	3.831,49	0,00	0,00	
112	03	03	Dispositivos de sinalização	368,79	0,00	0,00	0,00	0,00	0,00	368,79	0,00	0,00	0,00	368,79	0,00	-368,79	0,00	
113	01	06	Capacetes	32,99	28,87	0,00	0,00	0,00	0,00	0,00	0,00	0,00	8,24	4,12	32,99	0,00	-4,12	
118	04	01	Hastes, mastros e lanças	329,55	152,85	0,00	0,00	0,00	0,00	0,00	0,00	0,00	202,17	25,47	329,55	0,00	-25,47	
118	04	02	Bandeiras, guões, galhardetes, fâmulas e estandartes	1.194,60	781,88	0,00	0,00	0,00	0,00	0,00	0,00	0,00	531,48	118,76	1.194,60	0,00	-118,76	
118	05	04	Placas de identificação	4.166,48	0,00	0,00	0,00	0,00	0,00	0,00	0,00	0,00	4.166,48	0,00	4.166,48	0,00	0,00	
118	05	99	Outro Equipamento de uso específico	6.606,91	628,03	2.556,63	0,00	0,00	2.556,63	0,00	0,00	0,00	6.544,45	565,57	9.163,54	2.619,09	1.991,06	
118	08	01	Encerados	36.307,56	18.153,57	3.635,82	0,00	0,00	3.635,82	0,00	0,00	0,00	19.971,51	38.125,50	39.943,38	1.817,88	-16.335,69	
201	01	01	Até 1000 de cilindrada	9.756,00	0,00	0,00	0,00	0,00	0,00	0,00	0,00	0,00	9.756,00	0,00	9.756,00	0,00	0,00	
202	01	01	Até 1500 de cilindrada	4.999,00	4.374,12	0,00	0,00	0,00	0,00	0,00	0,00	0,00	1.243,76	624,88	4.999,00	3.749,24	-624,88	
202	01	02	Mais de 1500 até 2000	68.951,66	1.659,46	0,00	0,00	0,00	0,00	0,00	0,00	0,00	67.292,20	0,00	68.951,66	1.659,46	0,00	
202	02	03	De 2001 a 3000	6.867,92	0,00	0,00	0,00	0,00	0,00	0,00	0,00	0,00	6.867,92	0,00	6.867,92	0,00	0,00	
202	02	04	Mais de 3000	6.000,00	4.800,00	0,00	0,00	0,00	0,00	0,00	0,00	0,00	1.800,00	600,00	6.000,00	4.200,00	-600,00	
202	04	04	Mais de 3000	188.750,00	0,00	0,00	0,00	0,00	0,00	0,00	0,00	0,00	188.750,00	0,00	188.750,00	0,00	0,00	
301	02	01	Instalação de serviços de natureza administrativa	569.936,50	500.986,64	0,00	0,00	0,00	0,00	0,00	0,00	0,00	72.633,58	3.683,72	569.936,50	497.302,92	-3.683,72	
301	04	99	Outras construções	38.658,30	22.881,08	0,00	0,00	0,00	0,00	0,00	0,00	0,00	20.469,11	4.491,89	38.658,30	18.389,19	-4.491,89	
			Total Geral ou a transportar	1.372.449,50	610.058,02	29.010,82	0,00	0,00	29.010,82	30.023,73	0,00	48.629,84	781.823,07	78.653,57	1.371.436,59	589.613,52	-1.012,91	-20.444,50

**Transferências correntes da despesa
(Subsídios Atribuídos)**

FREGUESIA DE AGUALVA E MIRA SINTRA

Transferências Correntes de Despesa

Disposições Legais	Entidade Beneficiária	Transferências Efectuadas	Observações
	Agrupamento de Escolas Aqualva e Mira Sintra	670,70	
	Agrupamento de Escolas António Sérgio	1.958,35	
	Associação Balodiren	254,55	
	Associação Animais de Rua	3.000,00	
	Associação Cultural Teatromosca	1.963,64	
	Associação Humanitária de Bombeiros Voluntários de Aqualva-Cacém	2.199,82	
	Associação Olhar Activo de Sintra	318,18	
	Centro Social Baptista	163,54	
	Clube de Praticantes Mouca BTT	880,91	
	Corpo Nacional de Escutas CNE Escutismo Católico Português	1.090,91	
	Cruz Vermelha Portuguesa Núcleo Cacém	3.976,29	
	Escola Secundária Ferreira Dias	190,00	
	Fabrica da Igreja Paroquial de Nossa Srª da Consolação de Aqualva	3.529,40	
	Paróquia de Mira Sintra	7.454,00	
	PROBEM-Associação de Idosos de Aqualva	7.489,13	
	RJ ANIMA – Associação de Dinamização Ambiental, Social e Cultural	13.261,82	
	Sociedade Filarmónica Mira Sintra	1.607,86	
	Valdevinos Associação Cultural	13.418,18	
	Total	63.427,28	

u
u
Pag. 1
Ano: 2017

Caracterização da entidade



CARACTERIZAÇÃO DA ENTIDADE

IDENTIFICAÇÃO

Designação: União das Freguesias de Agualva e Mira Sintra

Sede: Rua António Nunes Sequeira nº 16-B, 2735-054 Agualva-Cacém

Delegação: Avenida Timor LoroSae, nº 10, Loja 14, 2735-593 Agualva-Cacém

NIF: 510 833 896

A organização da Autarquia assenta basicamente em duas vertentes estruturais, uma política e outra administrativa, cujos objetivos se centram essencialmente no desenvolvimento de toda a atividade da Junta de Freguesia.

ESTRUTURA POLÍTICA

Esta estrutura ajusta-se a dois órgãos, a Junta de Freguesia – Órgão Executivo e a Assembleia de Freguesia - Órgão Deliberativo com funções de natureza deliberativa e fiscalizadora da atividade desenvolvida pela primeira.

A Assembleia de Freguesia é constituída por 19 membros, que se encontram distribuídos pelas forças políticas, da seguinte forma:

- Partido Socialista: 10
- Partido Social Democrático: 3
- CDS-PP: 1
- Coligação Democrática Unitária: 2
- Bloco de Esquerda: 2
- Independente: 1

A Junta de Freguesia é constituída por 7 membros: Presidente, Vogal Secretário, Vogal Tesoureiro e 4 Vogais, a quem compete, no quadro da autonomia autárquica estabelecida, a responsabilidade em todos os aspetos essenciais à realização e à supervisão das atividades desenvolvidas ao nível de todos os serviços.

Em 31 de dezembro de 2017, o Executivo da Junta de Freguesia é constituído por 7 elementos do Partido Socialista.

ESTRUTURA ORGANIZATIVA

A União das Freguesias de Agualva e Mira Sintra dispunha, em 31 de Dezembro de 2017, de um efetivo de 26 trabalhadores (25 a CTFP por tempo indeterminado e 1 CTFP a termo incerto) para o desenvolvimento das suas atividades.

O pessoal efetivo assegura principalmente as tarefas administrativas de toda a dinâmica da Autarquia, onde se salientam o serviço de expediente, contabilidade, tesouraria, património, aprovisionamento, recenseamento e serviços auxiliares.

A União das Freguesias de Agualva e Mira Sintra, tem 3 trabalhadores em mobilidade.

-Resumo Diário de Tesouraria

-Síntese das Reconciliações Bancárias

FREGUESIA DE AGUALVA E MIRA SINTRA

RESUMO DIÁRIO TESOURARIA (SC-9) - POCAL

Número: _____ Ano: 2017

Acumulado de 01-01-2017 a 31-12-2017

	Entrada do dia anterior	Entrada do dia	Soma	Saída do dia	Saldo para o dia seguinte
Numerário	450,00	112.341,13	112.791,13	112.341,13	450,00
Fundo de Maneio	0,00	17.672,59	17.672,59	17.672,59	0,00
CGD (AGUALVA)Nº 38274830	78.659,80	1.257.374,63	1.336.034,43	1.330.116,11	5.918,32
CGD -Conta a Prazo	0,00	0,00	0,00	0,00	0,00
CGD MIRA SINTRA N.º 4244903	153.007,51	59.802,30	212.809,81	182.072,08	30.737,73
CGD A PRAZO	0,00	0,00	0,00	0,00	0,00
TOTAL DE BANCOS	231.667,31	1.317.176,93	1.548.844,24	1.512.188,19	36.656,05
TOTAL DE DISPONIBILIDADES	232.117,31	1.447.190,65	1.679.307,96	1.642.201,91	37.106,05
DOCUMENTOS	0,00	0,00	0,00	0,00	0,00
MOVIMENTO TOTAL DE TESOURARIA	232.117,31	1.395.570,24	1.627.687,55	1.590.581,50	37.106,05
OPERAÇÕES ORÇAMENTAIS	224.084,80	1.258.015,54	1.482.100,34	1.453.043,35	29.056,99
OPERAÇÕES NÃO ORÇAMENTAIS	8.032,51	137.554,70	145.587,21	137.538,15	8.049,06

6


 47

Visto: ___/___/___

Saldo para o dia seguinte em numerário

em dinheiro	em cheques
-------------	------------


O Presidente

Ass: 

O Tesoureiro

Ass: 

CONFERI

Ass: 

SÍNTESE DAS RECONCILIAÇÕES BANCÁRIAS

Pag. *17*

Designação da entidade: FREGUESIA DE AGUALVA E MIRA SINTRA

Gerência: 01/01/2017 a 31/12/2017

Instituição Bancária		Saldo a 31/12/2017	Saldo Contabilístico	Observações
Banco	N.º de Conta			
CGD A PRAZO	0466004244220	0,00	0,00	
CGD N.º 4244903	003504660000424490356	29.366,13	30.737,73	Valores em trânsito €1.371,60
CGD -Conta a Prazo	00350178038274420	0,00	0,00	
CAIXA GERAL DE DEPÓSITOS	003501780003827483014	46.022,72	5.918,32	Valores em trânsito €40.104,40
Total			36.656,05	

Dirigente responsável pela área administrativa e/ou Financeira

Assinatura

O Membro do executivo responsável pela área/pelo/ou Financeiro

Assinatura

Handwritten signatures and initials, including a large signature and the number '4'.

RECONCILIAÇÕES BANCÁRIAS			
Designação da entidade		Freguesia de Agualva e Mira Sintra	
Período da Gerência		01-01-2017 a 31/12/2017	
Banco	CGD	Conta n.:	0466004244903
Reconciliação bancária referente a			31-12-2017
1. Saldo do extracto bancário:			29.366,13 €
2. Cheques em trânsito			
Nº	Data	Descrição	Valor
Total			0,00 €
3. Transferências em trânsito			
Nº	Data	Descrição	Valor
Total			0,00 €
4. Depósitos em Trânsito			
Nº	Data	Descrição	Valor
Deposito nº723	20-12-2017	Depósito em numerário	834,00 €
Deposito nº734	22-12-2017	Depósito em numerário	412,00 €
Deposito nº737	27-12-2017	Depósito em numerário	120,00 €
Deposito nº743	29-12-2017	Depósito em numerário	5,60 €
Total			1.371,60 €
5. Total (valores em trânsito) (5=2+3-4)			-1.371,60 €
6. Total (valor reconciliado) (6=1-5)			30.737,73 €
7. Saldo Contabilístico			30.737,73 €

RECONCILIAÇÕES BANCÁRIAS			
Designação da entidade		Freguesia de Agualva e Mira Sintra	
Período da Gerência		01-01-2017 a 31-12-2017	
Banco	CGD	Conta n.º:	0178038274830
Reconciliação bancária referente a			31-12-2017
1. Saldo do extrato bancário:			46.022,72 €
2. Cheques em trânsito			
Nº	Data	Descrição	Valor
Cheque nº7691749	22-10-2010	Tiago Henrique da Palma Graça	18,32 €
Cheque nº20640561	25-01-2011	Domingos Alfredo Soares Tobias	76,32 €
Cheque nº25567668	17-05-2011	Tiago Henrique da Palma Graça	36,64 €
Cheque nº29021621	20-10-2011	Tiago Henrique da Palma Graça	36,64 €
Cheque nº9268382014	30-05-2014	António Acácio Reis	18,32 €
Cheque nº2792506708	30-05-2016	Filipe Dias Barroso	36,64 €
Cheque nº3903594793	31-05-2017	Filipe Dias Barroso	18,32 €
Cheque nº6806558711	31-10-2017	Manuel de Jesus Magalhães Rocha	18,32 €
Cheque nº1308576177	29-12-2017	AHBVAC	2.268,80 €
Cheque nº2208576176	29-12-2017	Luthisa	71,34 €
Cheque nº306558729	29-12-2017	CECD Mira Sintra	636,00 €
Cheque nº2106558727	29-12-2017	CMS	792,00 €
Cheque nº7000053007	29-12-2017	SMAS Sintra	9.220,66 €
Cheque nº1206558728	29-12-2017	Optica Vistissom II	1.039,70 €
Cheque nº3906558725	29-12-2017	Petit Ciel, Lda.	915,12 €
Total			15.203,14 €
3. Transferências em trânsito			
Nº	Data	Descrição	Valor
Transf.	29-12-2017	Anafre	120,00 €
Transf.	29-12-2017	Farmácia Central	193,72 €
Transf.	29-12-2017	Hosiplante	9.413,54 €
Transf.	29-12-2017	Hosiplante	18.151,12 €
Transf.	29-12-2017	Loja das Tintas do Cacém	74,42 €
Transf.	29-12-2017	Ordem dos Advogados	95,00 €
Total			28.047,80 €
4. Depósitos em Trânsito			
Nº	Data	Descrição	Valor
Depósito nº 632	07-11-2017	Depósito em numerário	11,20 €
Depósito nº 692	05-12-2017	Depósito em numerário	258,00 €
Depósito nº 716	18-12-2017	Depósito em numerário	104,00 €
Depósito nº 718	18-12-2017	Depósito em numerário	11,20 €
Depósito nº 719	19-12-2017	Depósito em numerário	152,14 €
Depósito nº 721	19-12-2017	Depósito em numerário	28,00 €
Depósito nº 722	20-12-2017	Depósito em numerário	63,70 €
Depósito nº 725	20-12-2017	Depósito em numerário	3,90 €
Depósito nº 726	21-12-2017	Depósito em numerário	123,64 €
Depósito nº 728	21-12-2017	Depósito em numerário	10,00 €
Depósito nº 729	22-12-2017	Depósito em numerário	215,25 €
Depósito nº 730	22-12-2017	Depósito em numerário	77,50 €
Depósito nº733	22-12-2017	Depósito em numerário	28,00 €
Depósito nº735	27-12-2017	Depósito em numerário	93,50 €
Depósito nº738	27-12-2017	Depósito em numerário	22,40 €
Depósito nº739	28-12-2017	Depósito em numerário	52,40 €
Depósito nº741	28-12-2017	Depósito em numerário	19,00 €
Depósito nº742	29-12-2017	Depósito em numerário	113,80 €
Depósito nº744	29-12-2017	Depósito em numerário	16,80 €
Fecho FM	29-12-2017	Depósito em numerário	866,85 €
	29-12-2017	Vencimentos	875,26 €
Total			3.146,54 €
5. Total (valores em trânsito) (5=2+3-4)			40.104,40 €
6. Total (valor reconciliado) (6=1-5)			5.918,32 €
7. Saldo Contabilístico			5.918,32 €

Handwritten signature and initials, possibly including the name 'AGUIAR' and a date '15/12/17'.

----- CERTIDÃO DE SALDO E JUROS -----

Certifica-se que o saldo da conta de depósito à ordem nº 0178038274830 em nome de FREGUESIA AGUALVA MIRA SINTRA era em 31 de Dezembro de 2017 de 46.022,72 EUR.
Foram pagos juros em 2017, na importância de 0,00 EUR,
aos quais foi deduzido IRC no valor de 0,00 EUR.

2018-03-23

Declaração Processada por Computador

-Situação dos Contratos
(Decreto lei n.º18/2008 de 29 Janeiro)



Contratação Administrativa

(Situação dos contratos-Decreto Lei n.º 18/2008 de 29 Janeiro)

Entidade	Objecto	Contrato			Visto do Tribunal Contas	Data do primeiro pagamento	Pagamentos na Gerência				Pagamentos Acumulados				Observ.		
		Data	Valor	5) Reg			Nº	Data	Trabalhos normais	Revisão de preços	Trabalhos a mais	Total	Trabalhos normais	Revisão de preços		Trabalhos a mais	Total
Carnes Fernandes,Lda.	Aquisição de Bens Fornecimento de carne para apoio Famílias Carenciadas	22/02/2017	14.160,00	g)	0		20/03/2017	13.980,68	0,00	0,00	13.980,68	0,00	0,00	13.980,68			
Recheio Cash & Carry, SA	Fornecimento contínuo bens alimentares e de higiene	25/05/2017	32.000,00	g)	0		26/07/2017	17.192,01	0,00	0,00	17.192,01	0,00	0,00	17.192,01			
Ana Filipa Polcarpo Paixão	Prestação de Serviços Serviços para apoio CPCJ	12/01/2017	8.400,00	g)	0		27/01/2017	8.400,00	0,00	0,00	8.400,00	0,00	0,00	8.400,00			
AHBVAC	Aquisição de serviços para prática de Natação	12/10/2016	30.660,00	g)	0		30/12/2016	12.653,40	0,00	0,00	12.653,40	0,00	0,00	17.262,60			
AHBVAC	Aquisição de serviços para prática de Natação	27/09/2017	14.226,00	g)	0		31/10/2017	11.099,00	0,00	0,00	11.099,00	0,00	0,00	11.099,00			
Assoc. Janela das Brincadeiras	Serviços relacionados com campos de férias	20/03/2017	15.680,00	g)	0		24/04/2017	14.630,00	0,00	0,00	14.630,00	0,00	0,00	14.630,00			
CECD Mira Sintra	Serviços de Manutenção Espaços Ajudinados	16/01/2017	63.902,07	o)	0		08/02/2017	63.902,04	0,00	0,00	63.902,04	0,00	0,00	63.902,04	Contratação excluída		
Ecoambiente,S.A.	Serviços para eliminação de ervas daninhas	10/05/2016	4.950,00	g)	0		19/07/2016	299,30	0,00	0,00	299,30	0,00	0,00	561,70			
Emanuel Rufino Lobo da Costa Vaz	Serviços de planeamento e projeto para Espaço Público	07/10/2016	9.960,00	g)	0		24/10/2016	7.470,00	0,00	0,00	7.470,00	0,00	0,00	9.960,00			
Emanuel Rufino Lobo da Costa Vaz	Serviços de planeamento e projeto para Espaço Público	04/12/2017	9.960,00	g)	0		20/12/2017	830,00	0,00	0,00	830,00	0,00	0,00	830,00			
Hosiplante, S.A	Serviços Manutenção Espaços Ajudinados	10/02/2017	83.142,01	a)	0		13/03/2017	73.904,00	0,00	1.800,00	75.704,00	0,00	1.800,00	75.704,00			
Susana Alexandra da Cruz Salvador	Serviços de dinamização GIP	07/11/2016	9.999,96	g)	0		08/11/2016	7.499,97	0,00	0,00	7.499,97	0,00	0,00	9.999,96			
Susana Alexandra da Cruz Salvador	Serviços de dinamização GIP	27/10/2017	9.999,96	g)	0		31/10/2017	2.499,99	0,00	0,00	2.499,99	0,00	0,00	2.499,99			
Tiago Lourenço Pereira da Cunha	Serviços de Dinamização das atividades desportivas	24/01/2017	7.800,00	g)	0		27/01/2017	7.800,00	0,00	0,00	7.800,00	0,00	0,00	7.800,00			

Entidade	Contrato				Visto do Tribunal Contas		Data do primeiro pagamento	Pagamentos na Gerência				Pagamentos Acumulados				Observ.
	Objecto	Data	Valor	5)	Nº Reg	Data		Trabalhos normais	Revisão de preços	Trabalhos a mais	Total	Trabalhos normais	Revisão de preços	Trabalhos a mais	Total	
	Empreitadas															
Area Cosmopolita, Lda.	Conservação Equipamentos Diversos	08/09/2016	30.000,00	g)	0		03/11/2016	18.174,41	0,00	341,09	18.515,50	0,00	341,09	30.341,09		
Area Cosmopolita, Lda.	Empreitada Conservação e manutenção de Calçadas	24/01/2017	30.000,00	g)	0		16/02/2017	23.896,32	0,00	0,00	23.896,32	0,00	0,00	23.896,32		
BricanteI, Lda.	Instalação Mat. Desportivo para Espaço Público	24/11/2016	5.638,00	g)	0			0,00	0,00	0,00	0,00	0,00	0,00	0,00		
BricanteI, Lda.	Instalação Equip. Infantis no Parque Infantil D.Domingos Jardo	02/11/2017	18.890,00	g)	0			0,00	0,00	0,00	0,00	0,00	0,00	0,00		
Clarimotivo, Lda.	Requalificação nas Pracetas na Rua Vasco da Gama	28/11/2017	3.577,11	g)	0			0,00	0,00	0,00	0,00	0,00	0,00	0,00		
Clarimotivo, Lda.	Pintura de Muros no Espaço Público	29/05/2017	16.302,32	g)	0		07/07/2017	16.302,32	0,00	0,00	16.302,32	0,00	0,00	16.302,32		
Clarimotivo, Lda.	Conservação Equipamentos Diversos	29/08/2017	30.000,00	g)	0		18/12/2017	9.090,00	0,00	0,00	9.090,00	0,00	0,00	9.090,00		
Hosiplante, S.A.	Construção Espaço Verde Junto Igreja de Mira Sintra	28/12/2016	19.498,50	g)	0		11-05-2017	19.498,50	0,00	875,50	20.374,00	0,00	875,50	20.374,00		
Hosiplante, S.A.	Valorização dos espaços verdes da Freguesia	24/01/2017	4.799,00	g)	0		24/04/2017	3.127,00	0,00	0,00	3.127,00	0,00	0,00	3.127,00		
Hosiplante, S.A.	Requalificação dos espaços verdes da Freguesia	29/08/2017	8.880,70	g)	0		29/12/2017	8.880,70	0,00	0,00	8.880,70	0,00	0,00	8.880,70		
Hosiplante, S.A.	Reparação dos sistemas de rega nos espaços verdes	04/08/2017	2.157,50	g)	0		12/10/2017	2.157,50	0,00	0,00	2.157,50	0,00	0,00	2.157,50		
Inbright, Lda.	Empreitada Pintura de muros	12/09/2016	15.978,71	g)	0		12/09/2016	1.597,88	0,00	0,00	1.597,88	0,00	0,00	15.978,71		
N Calçadas, Lda	Requal. do Estacionamento na R.Sacadura Cabral	28/03/2017	4.784,00	g)	0		11/05/2017	4.784,00	0,00	0,00	4.784,00	0,00	0,00	4.784,00		
Parades & Paredes,Lda	Req. Campo de Jogos ESMA - OP2016 Geral	03/10/2017	11.996,20	g)	0		28/11/2017	11.996,20	0,00	0,00	11.996,20	0,00	0,00	11.996,20		
Total			517.342,04					361.665,22	0,00	3.016,59	364.681,81	0,00	3.016,59	400.749,82		

O Responsável

- 5) - Modalidades de adjudicação
 - a) Concurso Público
 - b) Concurso limitado com prévia qualificação
 - c) Concurso limitado com a apresentação de candidaturas
 - d) Concurso limitado sem a apresentação de candidaturas
 - e) Por negociação com publicação prévia de anúncio
 - f) Por negociação sem publicação prévia de anúncio
 - g) Ajuste directo
 - h) Com consulta prévia (artº 78º do Decreto-Lei nº 197/99, de 8 de Junho)
 - o) Outra Modalidade (especificar no campo Observações)

Contrato de Delegação de Competências

(a que se refere o n.º 9 da Resolução n.º3/2016)





Relação dos Contratos de Delegação de Competências do Município de Sintra com a Freguesia de Agualva e Mira Sintra

(a que se refere o n.º 9 da Resolução n.º 3/2016)

Identificação do Protocolo/contrato	Valores a Transferir pelo Município de Sintra no Ano 2017		Receita arrecadada pela Junta de Freguesia no âmbito dos Contratos/Protocolos Ano 2017					
	Montante total Protocolo/Contrato para o ano 2017	Protocolo	Valor total Transferido no ano 2017	Data	Rubrica	Valor Recebido	Montante total Recebido	
Protocolo de Delegação de Competências para a Gestão e Conservação de Espaços Públicos (Total de 546.359,25€)	87.365,45 €	Manutenção e Conser. da Vias	87.365,44 €	02-05-2017		21.841,36 €		
				24-07-2017	1005010101	21.841,36 €	87.365,44 €	
				06-11-2017		21.841,36 €		
				29-12-2017		21.841,36 €		
				29-03-2017		67.787,80 €		
				05-06-2017		67.787,80 €		
			406.726,80 €	24-07-2017	0605010400	67.787,80 €	406.726,80 €	
				11-09-2017		67.787,80 €		
				16-11-2017		67.787,80 €		
				28-12-2017		67.787,80 €		
		42.267,00 €	Espaços de Jogos e Recreios	31.700,25 €	04-05-2017		10.566,75 €	31.700,25 €
					31-07-2017	0605010800	10.566,75 €	
				23-10-2017		10.566,75 €		
Contrato de Delegação de Competências para a Gestão, Conserv. e Manutenção dos Equip. do Parque Urbano de Mira Sintra (Total 20.000,00€)	10.000,00 €	Recintos Desportivos Descobertos	4.500,00 €	02-05-2017		1.500,00 €	4.500,00 €	
				31-07-2017		1.500,00 €		
				23-10-2017		1.500,00 €		
	20.000,00 €	Protocolo Parque Urbano de Mira Sintra	10.000,00 €	31-07-2017	0605010500	10.000,00 €	10.000,00 €	
Total contratos delegação de competências	566.359,25 €	Total Transferido pelo Município	540.292,49 €	Total recebido pela Junta			540.292,49 €	

O Presidente da Junta _____

O Tesoureiro _____

PROTOCOLO DE DELEGAÇÃO DE COMPETÊNCIAS COM JF / UF

Transferências de verbas ano 2017 - Cronograma Financeiro (valores em €)

FREGUESIAS	PROTOCOLO DAS VERBAS		PROTOCOLO DOS ESPAÇOS VERDES		PROTOCOLO DOS EIR		PROTOCOLO DOS POLIDESPORTIVOS		TOTAL POR FREGUESIAS
	Valor total anual a transferir	Valor trimestral a transferir	Valor total anual a transferir	valor bimestral a transferir	Valor total anual a transferir	valor trimestral a transferir	Valor total anual a transferir	valor trimestral a transferir	Valor total anual a transferir
Algueirão-Mem Martins	117.126,72	29.281,68	554.586,63	92.431,11	76.770,60	19.192,65	22.000,00	5.500,00	770.483,95
União das Freguesias de Almagem do Bispo, Pero Pinheiro e Montelavar	114.344,85	28.586,21	75.201,30	12.533,55	43.622,40	10.905,60	2.000,00	500,00	235.168,55
União das Freguesias do Cacém e São Marcos	83.021,54	20.755,39	810.065,91	135.010,99	34.167,48	8.541,87	10.000,00	2.500,00	937.254,93
Casal de Cambra	32.253,41	8.063,35	228.253,80	38.042,30	12.594,60	3.148,65	2.000,00	500,00	275.101,81
Colares	50.595,07	12.648,77	63.466,98	10.577,83	22.446,00	5.611,50	4.000,00	1.000,00	140.508,05
União das freguesias de Aqualva e Mira Sintra	87.365,45	21.841,36	406.726,80	67.787,80	42.267,00	10.566,75	10.000,00	2.500,00	546.359,25
União das Freguesias de Massamá e Monte Abraão	95.861,82	23.965,45	863.623,41	143.937,24	30.137,64	7.534,41	16.000,00	4.000,00	1.005.622,87
União das Freguesias de Queluz e Belas	119.569,72	29.892,43	849.618,63	141.603,11	68.163,00	17.040,75	8.000,00	2.000,00	1.045.351,35
Rio de Mouro	91.634,82	22.908,70	700.122,66	116.687,11	46.603,20	11.650,80	4.000,00	1.000,00	842.360,68
União das Freguesias de São João das Lampas e Terrugem	116.678,88	29.169,72	157.071,85	26.178,64	39.835,44	9.958,86	4.000,00	1.000,00	317.586,17
União das Freguesias de Santa Maria, São Martinho e São Pedro de Penaferrim	131.547,72	32.886,93	364.085,21	60.680,87	63.464,40	15.866,10	8.000,00	2.000,00	567.097,33
TOTAL	1.040.000,00	260.000,00	5.072.823,18	845.470,53	480.071,76	120.017,94	90.000,00	22.500,00	6.682.894,94

Relação Nominal dos Responsáveis

RELAÇÃO NOMINAL DOS RESPONSÁVEIS

Designação da entidade: FREGUESIA DE AGUALVA E MIRA SINTRA

Gerência: 01/01/2017 a 31/12/2017

Nome	Situação na Entidade	Remuneração Líquida Auferida	Período de Responsabilidade	Morada
Carlos Miguel Nunes Casimiro Pereira	Presidente	33.397,75	01-01-2017 a 31-12-2017	Rua Afonso de Albuquerque nº10-6ºFrente-AgualvaCacém
Dâmaso Rodrigues Martinho	Secretário	3.517,08	01-01-2017 a 31-12-2017	Rua Padre Anchieta, nº8-3ºDº-AgualvaCacém
João José Coelho Castanho	Tesoureiro	3.517,08	01-01-2017 a 31-12-2017	Rua José Afonso nº11-3ºC-AgualvaCacém
Teodósio Maria Alcobia	Vogal	538,65	01-01-2017 a 19-10-2017	Rua Afonso de Albuquerque, nº18-6ºEsq.
Maria Helena Correia Pissarro Cardoso	Vogal	5.550,38	01-01-2017 a 31-12-2017	Praça da Fraternidade Universal nº30-2ºFrente-AgualvaCacém
Joaquim Manuel Simões Azedo	Vogal	589,95	01-01-2017 a 19-10-2017	Impasse Marquesa Alorna nº5-1ºEsq.-AgualvaCacém
Luis Carlos Rato da Silva	Vogal	359,10	01-01-2017 a 21-04-2017	Praceta Diogo Cão, 12-Mira Sintra-AgualvaCacém
Vitor Manuel da Silva Ferreira	Vogal	256,50	22-04-2017 a 31-12-2017	Impasse Oca, nº9-RCH Esq.- AgualvaCacém
Cristina Sofia Nunes Mesquita Grilo	Vogal	76,95	20-10-2017 a 31-12-2017	Avenida de Santa Maria, 14-5ºesq.-AgualvaCacém
Ricardo Manuel de Carvalho Varandas dos Santos	Vogal	76,95	20-10-2017 a 31-12-2017	Rua Paulo Freire, nº5-4ºEsq.-AgualvaCacém

Dirigente responsável pela área administrativa e/ou Financeira

Assinatura



O Membro do executivo responsável pela área/pelouro Financeiro

Assinatura



Normas de Controllo Interno



NORMAS DE CONTROLO INTERNO

1. DISPONIBILIDADES

- 1.1. A importância em numerário existente em caixa não deve ultrapassar o valor que a Junta de Freguesia delibere como necessário, devendo proceder-se ao depósito dos valores que às 14h00 de cada dia ultrapassarem aquele valor.
- 1.2. A abertura de contas bancárias é sujeita a prévia deliberação da Junta de Freguesia, devendo as mesmas ser tituladas pela autarquia e movimentadas simultaneamente pelo Tesoureiro e pelo Presidente da Junta ou por outro membro deste órgão em quem ele delegue.
- 1.3. Os contratos que impliquem débitos automáticos e os contratos de utilização de cartões de débito, que implicam movimentação de contas bancárias, são sujeitos a prévia deliberação da Junta de Freguesia, que neste último caso incluirá a definição do seu limite, devendo cada cartão de débito ser associado a um fundo de maneió.
- 1.4. Os cheques não preenchidos estão à guarda do responsável designado para o efeito pela Junta de Freguesia, bem como os que já emitidos tenham sido anulados, inutilizando-se neste caso as assinaturas, quando as houver, e arquivando-se sequencialmente.
- 1.5. Todas as receitas são cobradas na sede da Junta de Freguesia, pelos responsáveis designados para o efeito pela Junta de Freguesia.
- 1.6. A entrega dos montantes das receitas cobradas por entidades diversas das indicadas em 1.4 será feita diariamente, utilizando para o efeito os meios definidos pela Junta de Freguesia.
- 1.7. As reconciliações bancárias se fazem mensalmente e são confrontadas com os registos da contabilidade, pelo responsável designado para o efeito pela Junta de Freguesia, se possível que não se encontre afeto à tesouraria nem tenha acesso às respetivas contas correntes.
- 1.8. Quando se verificarem diferenças nas reconciliações bancárias, estas são averiguadas e prontamente regularizadas, se tal se justificar.
- 1.9. Findo o período de validade dos cheques em trânsito, se procede ao respetivo cancelamento junto da instituição bancária, efetuando-se os necessários registos contabilísticos de regularização.
- 1.10. A virtualização da receita é evidenciada aquando da emissão do recibo para cobrança, sua cobrança e ou anulação.
- 1.11. O estado de responsabilidade do funcionário responsável pela tesouraria pelos fundos, montantes e documentos entregues à sua guarda é verificado, na presença daquele ou seu substituto, através de contagem física do numerário e documentos sob a sua responsabilidade, a realizar pelos responsáveis designados para o efeito, nas seguintes situações:
 - 1.11.1. Trimestralmente e sem prévio aviso;
 - 1.11.2. No encerramento das contas de cada exercício económico;
 - 1.11.3. No final e no início do mandato da Junta de Freguesia eleita ou do órgão que o substituiu, no caso de aquele ter sido dissolvido;



- 1.11.4. Quando for substituído o Tesoureiro.
- 1.12. São lavrados termos da contagem dos montantes sob a responsabilidade do funcionário responsável pela tesouraria, assinados pelos seus intervenientes e, obrigatoriamente, pelo presidente da Junta de Freguesia, pelo dirigente para o efeito designado e pelo tesoureiro, nos casos referidos no ponto 1.11.3, e ainda pelo Tesoureiro cessante, nos casos referidos no ponto 1.11.4.
- 1.13. Para efeitos de controlo dos fundos de maneo a Junta de Freguesia deve aprovar um regulamento que estabeleça a sua constituição e regularização, devendo definir a natureza da despesa a pagar pelo fundo, bem como o seu limite máximo, e ainda:
- 1.13.1. A afetação, segundo a sua natureza, das correspondentes rubricas da classificação económica;
- 1.13.2. A sua reconstituição mensal contra a entrega dos documentos justificativos das despesas;
- 1.13.3. A sua reposição até 31 de dezembro.
- 1.14. Para efeitos de controlo de tesouraria e do endividamento são obtidos junto das instituições de crédito extratos de todas as contas que a autarquia local é titular.
- 1.15. O responsável pela tesouraria responde diretamente perante a Junta de Freguesia pelo conjunto das importâncias que lhe são confiadas e os outros funcionários e agentes em serviço na tesouraria respondem perante o respetivo tesoureiro pelos seus atos e omissões que se traduzam em situações de alcance, qualquer que seja a sua natureza, para o que o tesoureiro deve estabelecer um sistema de apuramento diário de contas relativo a cada caixa, segundo o que se encontra em vigor nas tesourarias da Fazenda Pública, com as necessárias adaptações.
- 1.16. A responsabilidade por situações de alcance não são imputáveis ao responsável pela tesouraria estranho aos factos que as originaram ou mantêm, expecto se, no desempenho das suas funções de gestão, controlo e apuramento de importâncias, houver procedido com culpa.
- 1.17. Sempre que, no âmbito das ações inspetivas, se realize a contagem dos montantes sob responsabilidade do responsável pela tesouraria, o presidente da Junta de Freguesia, mediante requisição do inspetor ou do inquiridor, deve dar instruções às instituições de crédito para que forneçam diretamente àquele todos os elementos de que necessite para o exercício das suas funções.

2. TERCEIROS

- 2.1. As compras são feitas pelos responsáveis do sector designado para a realização de compras, com base em requisição externa ou contrato, após verificação do cumprimento das normas legais aplicáveis, nomeadamente, em matéria de assunção de compromissos, de concurso e de contratos;
- 2.2. A entrega de bens é feita no sector designado para o efeito, obrigatoriamente distinto do sector referido na alínea anterior, onde se procede à conferência física, qualitativa e quantitativa, e se confronta com a respetiva guia de remessa, onde é aposto um carimbo de «Conferido» e «Recebido», se for o caso;

- 2.3. Periodicamente, o funcionário para tal designado faz a reconciliação entre os extratos de conta corrente dos clientes e dos fornecedores com as respetivas contas da autarquia local;
- 2.4. Na contabilidade são conferidas as faturas com a guia de remessa e a requisição externa, após o que são emitidas as ordens de pagamento e enviadas cópias dos documentos ao sector responsável pelo aprovisionamento;
- 2.5. Caso existam faturas recebidas com mais de uma via, é aposto nas cópias, de forma clara e evidente, um carimbo de «Duplicado»;
- 2.6. Se efetuam mensalmente reconciliações na conta de devedores e credores pelos responsáveis do sector designado para a realização de compras;
- 2.7. Se efetuam trimestralmente reconciliações nas contas «Estado e outros entes públicos» pelos responsáveis do sector designado para a realização de compras.

3. EXISTÊNCIAS

- 3.1. A cada local de armazenagem de existências corresponde um responsável nomeado para o efeito pela Junta de Freguesia;
- 3.2. O armazém apenas faz entregas mediante a apresentação de requisições internas devidamente autorizadas pela Junta de Freguesia ou por quem esta o delegue;
- 3.3. As fichas de existências do armazém são movimentadas para que o seu saldo corresponda permanentemente aos bens existentes no mesmo armazém;
- 3.4. Os registos nas fichas de existências são feitos por pessoas que, sempre que possível, não procedam ao manuseamento físico das existências em armazém;
- 3.5. As existências são periodicamente sujeitas a inventariação física, podendo utilizar-se testes de amostragem, procedendo-se prontamente às regularizações necessárias e ao apuramento de responsabilidades, quando for o caso.

4. IMOBILIZADO

- 4.1. As fichas do imobilizado são mantidas permanentemente atualizadas pelo responsável pelo imobilizado designado pela Junta de Freguesia.
- 4.2. As aquisições de imobilizado se efetuam de acordo com o plano plurianual de investimentos e com base em deliberações da Junta de Freguesia, ou despacho do presidente, se detiver a respetiva delegação de competências, através de requisições externas ou documento equivalente, designadamente contrato, emitido pelos responsáveis designados para o efeito, após verificação do cumprimento das normas legais aplicáveis, nomeadamente em matéria de empreitadas e fornecimentos;
- 4.3. A realização de reconciliações entre os registos das fichas e os registos contabilísticos quanto aos montantes de aquisições e das amortizações acumuladas, se for o caso, ocorre anualmente;
- 4.4. Se efetua a verificação física anual dos bens do ativo imobilizado, se confira com os registos, procedendo-se prontamente à regularização a que houver lugar e ao apuramento de responsabilidades, quando for o caso.

-Certidões de Receita




 RECEBIDO
 Em: 15/03/18
 Reg.º: 699
 Proc.º: D-10

A1 CERTIDÃO DE RECEITA

ANO de 2017

A Direção-Geral das Autarquias Locais declara que, durante o ano de 2017, transferiu para a Freguesia de Agualva e Mira-Sintra (SINTRA), por conta do capítulo 12 do Orçamento dos Encargos Gerais do Estado, as seguintes importâncias:

RUBRICAS		CLASSIFICAÇÃO ECONÓMICA	MONTANTE (euros)
Fundo de Financiamento das Freguesias	Total Ilíquido	04.05.01.C0.A1	255 670,00
	Freguesia		248 764,45
	Penhoras		0,00
	Serviço Nacional de Saúde (a)		6 905,55
	ADSE (b)		0,00
Remunerações dos Eleitos Locais		04.05.01.C0.A2	37 860,41
Programa Equipamentos		08.07.01.00.00	0,00
Cooperação Técnica e Financeira		08.05.01.C0.A1	0,00
TOTAL DA RECEITA (Capítulo 12)			293 530,41

(a) Artigo n.º 144.º da Lei n.º 42/2016, de 28 de dezembro - OE/2017.

(b) Regularização de dívidas à ADSE (n.ºs 1 e 3 do art.º 12.º da Lei n.º 42/2016, de 28 de dezembro - OE/2017).

Direção-Geral das Autarquias Locais, em 14 de fevereiro de 2018

A Diretora-Geral



Sónia Ramalhinho



Freguesia de Agualva e Mira Sintra
RECEBIDO
 Em 13/03/18
 Reg.º 649
 Proc.º 0-10

**CERTIDÃO DE RECEITA
 ANO DE 2017**

O Município de Sintra declara que, durante o ano de 2017, transferiu as seguintes importâncias para:

**UNIÃO DAS FREGUESIAS DE AGUALVA
 E MIRA-SINTRA**

Rua António Nunes Sequeira, 16
 2735-054 AGUALVA-MIRA SINTRA
 NIF: 510833896

Designação das Receitas	Montante
TRANSFERÊNCIAS CORRENTES	
01.02.00 Câmara Municipal	
D.04.05.01.02 Freguesias	
PDC - ESPAÇOS VERDES - NOV/DEZ 2017	67.787,80
APOIO FINANCEIRO 2017 - DEZEMBRO	17.544,93
PDC - ESPAÇOS VERDES - SET/OUT 2017	67.787,80
APOIO FINANCEIRO 2017 - NOVEMBRO	17.544,97
PDC - REC. DESPORTIVOS DESCOBERTOS 3º TRIM./17	1.500,00
PDC - ESPAÇOS DE JOGO E RECREIO 3º TRIM./17	10.566,75
APOIO FINANCEIRO 2017 - OUTUBRO	17.544,97
PDC - ESPAÇOS VERDES - JUL/AGT 2017	67.787,80
APOIO FINANCEIRO 2017 - SETEMBRO	17.544,97
APOIO FINANCEIRO 2017 - AGOSTO	17.544,97
PDC - ESPAÇOS DE JOGO E RECREIO 2º TRIM./17	10.566,75
PDC - REC. DESPORTIVOS DESCOBERTOS 2º TRIM./17	1.500,00
GESTÃO - PARQUE URBANO MIRA SINTRA - 1º SEM/2017	10.000,00
APOIO FINANCEIRO - FEIRA DE MAIO	1.500,00
PDC - ESPAÇOS VERDES - MAI/JUN 2017	67.787,80
APOIO FINANCEIRO 2017 - JULHO	17.544,97
APOIO FINANCEIRO 2017 - JUNHO	17.544,97
PDC - ESPAÇOS VERDES - MAR/ABR 2017	67.787,80
APOIO FINANCEIRO 2017 - MAIO	17.544,97
PDC - ESPAÇOS DE JOGO E RECREIO 1º TRIM./17	10.566,75
PDC - REC. DESPORTIVOS DESCOBERTOS 1º TRIM./17	1.500,00
APOIO FINANCEIRO 2017 - ABRIL	17.544,97
PDC - ESPAÇOS VERDES - JAN/FEV 2017	67.787,80
APOIO FINANCEIRO 2017 - MARÇO	17.544,97
APOIO FINANCEIRO 2017 - FEVEREIRO	17.544,97
APOIO FINANCEIRO 2017 - MOINHO DA PEDRA	2.500,00
2017 - APOIO FINANCEIRO CEDÊNCIA AUTOCARROS	7.496,03
APOIO FINANCEIRO 2017 - JANEIRO	17.544,97
07.01.01 Div. Saúde e Ação Social	
D.04.05.01.02 Freguesias	
PROGRAMA SINTRA EM FÉRIAS! VERÃO 2017	4.998,00

Freguesia de Agualva e Mira Sintra
RECEBITO
Em: 20/03/18
Reg: 762
Proc: D-70

[Handwritten signatures and initials]



INSTITUTO DO EMPREGO E FORMAÇÃO PROFISSIONAL, IP

DEPARTAMENTO DE PLANEAMENTO, GESTÃO E CONTROLO

DECLARAÇÃO

Para os devidos efeitos, se declara que o Instituto do Emprego e Formação Profissional, IP, Nif: 501442600, pagou à União de Freguesias de Agualva e Mira Sintra, através do Orçamento de 2017, o montante de €10.849,82 [Dez mil oitocentos e quarenta e nove euros e oitenta e dois cêntimos], distribuídos conforme quadro em anexo:

UNIÃO DAS FREGUESIAS DE AGUALVA E MIRA SINTRA	NIF- 510833896
Programa	2017
GIP	10.849,82 €
Valores Pagos	10.849,82 €

Por ser verdade e ter sido pedida, passa-se a referida declaração que vai assinada e autenticada com o selo branco em uso neste Instituto.

Lisboa, 16 de março de 2018

[Handwritten signature of Cristina Alves]

Cristina Alves
Diretora do Departamento de Planeamento, Gestão e Controlo

